



18. Presentación de la evaluación programática - presupuestal al periodo octubre – diciembre 2020 y acumulado al 31 de diciembre de 2020.

En atención a la evaluación del 4to trimestre y acumulado al 31 de diciembre se detallan las metas, reportadas en el Sistema Integrador de Ingresos, Programación, Presupuesto y Evaluación del Desempeño (SIIPPED)

1. Programa de gestión administrativa de las instituciones de educación superior ejecutado. Unidad de medida "Acción", durante el tercer trimestre se realizaron 6 acciones y acumulado 24, las cuales se cumplieron al 100%, al gestionar las ministraciones de los recursos mensuales tanto Federales como Fiscales, ante la Secretaría de Finanzas Públicas de Hidalgo, en apego al Convenio de Asignación de Recursos para la Operación de Universidades Tecnológicas de Hidalgo 2020. Con un presupuesto modificado \$62,974,030.53 devengado \$61,871,933.12.

Actividades:

- ✚ Administración de los recursos humanos, materiales y financieros en educación superior. Unidad de medida "Informes". Para el 4to trimestre se integró 1 Informe de Avance de Gestión Financiera del segundo trimestre 2020, meta acumulada 5 informes que corresponden al 100% para la cuenta pública ASEH, así como la cuenta pública de la Secretaría de Finanzas Públicas del Estado de Hidalgo. Dicha actividad se atendió en tiempo y forma.
- ✚ Mantenimiento a la infraestructura física educativa de educación superior. Unidad de medida "Mantenimiento". Meta alcanzada en el 4to trimestre fue de 90 mantenimientos 100% derivado de la situación que se vive referente al Covid-19, se han implementado estrategias de seguridad y sanidad para dar atención a los diferentes servicios y mantenimientos requeridos en cada una de las áreas de la institución, permitiendo cumplir con cada una de las necesidades, cabe mencionar que a través del proceso para la ejecución del recurso se llevaron a cabo importantes servicios en el mes de diciembre. Meta acumulada 202 lo que represente el 56%.
- ✚ Distribución de mobiliario y equipo en Educación Superior. Unidad de medida "lote". La meta se cumplió al 100%, al adquirir mobiliario para el nuevo edificio.

2.- Útiles escolares a estudiantes de la Universidad Tecnológica de la Sierra Hidalguense. Unidad de medida "estudiante". La meta se cumplió al 100%. Beneficiando a estudiantes de esta casa de estudios, con la finalidad de contribuir en la deserción por cuestiones económicas. Presupuesto modificado \$1,229,791.40 y devengado \$1,229,198.41.



Actividad:

- ✦ Adquisición de paquetes de útiles escolares para estudiantes de Universidad Tecnológica de la Sierra Hidalguense. Unidad de medida "paquete", la meta se cumplió al 100% con la adquisición de 2500 paquetes de útiles.

3.- Estudiantes de educación superior en las instituciones públicas formados. Unidad de medida "Estudiante", se alcanzó una matrícula de 2411 estudiantes para el ciclo escolar 2020-2021 alcanzando un 96.44%. Presupuesto modificado \$142,300.00, devengado \$127,049.46.

Actividades:

- ✦ Actualización de planes y programas de estudio de educación superior. Unidad de medida "Adecuación", la meta se cumplió al 100% al realizar la actualización de los Programas e de Ingeniería en TI: Ingeniería en Redes Inteligentes y Ciberseguridad e Ingeniería en Desarrollo y Gestión de Software
- ✦ Realización de eventos culturales, deportivos y recreativos para la comunidad estudiantil de educación superior. Unidad de medida "Estudiante". Se brindó atención por parte de los instructores y docentes a través de videos y de las diversas plataformas electrónicas, alcanzado un 94% de cumplimiento durante el 4to trimestre y acumulativo 96%.
- ✦ Entrega de útiles Escolares para estudiantes de Educación Superior. Unidad de medida "Estudiante beneficiado". Con la finalidad de apoyar a los estudiantes de nivel superior se implementó la entrega de útiles escolares, meta que se concluyó al 100% en el segundo trimestre.

4. Procesos de planeación estratégica y evaluación implementados. Unidad de medida "Instrumento". Meta alcanzada al cuarto trimestre 5, acumulado 11, cumpliendo al 100% al realizar 11 instrumentos de evaluación: (4) Seguimiento al Programa Institucional de Desarrollo (PID) mediante los indicadores táctico contando con el Vo. Bo. por parte de la Coordinación General de Evaluación Estratégica, (4) Seguimiento al Programa Operativo Anual (2) Sistema de Gestión de Calidad y (1) Sistema de Gestión Ambiental. Presupuesto modificado \$1,207,901.60, devengado \$757,736.87.

Así mismo se desarrollaron las siguientes actividades:

- ✦ Evaluación a docentes de Educación Superior, unidad de medida "Evaluación". Se llevó a cabo la tercera evaluación SEDD (Servicio de Evaluación al Desempeño Docente), del 23 al 30 de noviembre 2020, en el cual fueron evaluados 108 docentes, obteniendo un promedio general de 9.5.



- ✦ Gestión de evaluaciones a la institución de educación superior, unidad de medida "Evaluación". La meta se cumplió al 100% con la visita virtual de los pares evaluadores de los Comités Interinstitucionales para la Evaluación de la Educación Superior (CIEES), para la evaluación de los programas educativos de Ingeniería en Diseño Textil y Moda e Ingeniería en Manejo Sustentable de Recursos Naturales, así mismo se iniciaron con las gestiones de los Programas Educativos de TSU Administración; Contaduría; Ing en Manejo Sustentable de Recursos Naturales; Lic. Contaduría; Ing. en Gestión de Capital Humano, Ing. Mantenimiento Industrial, Ing. Metal Mecánica e Ing. en Sistemas Productivos.
- ✦ Implementación de sistemas de información en la institución educativa, unidad de medida "Módulo". La meta se alcanzó al 100% con la implementación de 2 módulos: "Modulo Caja del área de Finanzas" "Desarrollo del módulo de soporte técnico". Derivado de la contingencia sanitaria COVID-19 se brindaron herramientas tecnológicas para el trabajo en casa (SIGE-SAIUT-SIVIT). Actualización y administración de la página web Institucional, se brindó asesoría y apoyo técnico a distancia a docentes administrativos y estudiantes. Se realiza el monitoreo de manera permanente para el funcionamiento de los servidores institucionales.

5.- Servicios de extensión y vinculación de educación superior otorgados. Unidad de medida "Beneficiario". La meta se alcanzó en un 96.44%, con la medición del total de estudiantes a los cuales se les brindaron servicios de vinculación y extensión. Presupuesto modificado \$68,685.00 devengado \$68,236.82. Actividades asociadas al presente proyecto:

- ✦ Firma de acuerdos o convenios de colaboración en Educación Superior, unidad de medida "Convenio". Se ha concretado la firma de 13 al cierre del ejercicio. Se tienen convenios en trámite de firma, derivado de la contingencia sanitaria Covid -19.
- ✦ Difusión Institucional de Educación Superior, unidad de medida "Actividad". La meta se cumplió al 100%, al realizar 7 y acumulado 217 actividades de difusión. Se llevaron a cabo diferentes formas de difusión, todas ellas haciendo uso de los medios digitales, ya que por disposiciones oficiales fue imposible realizarlas en las instituciones de manera presencial.


6. Investigación científica, tecnológica y educativa realizada. Unidad de medida "proyecto", la meta se cumplió al 100% con el proyecto establecimiento de parcelas demostrativas maralfalfa, se establecieron las parcelas demostrativas de pasto maralfalfa, que servirán como semilleros para ofrecer, material vegetativo a productores interesados en la siembra del pasto. Presupuesto modificado \$16,560.00 devengado \$16,558.02.

- ✦ Desarrollo de proyectos de investigación educativa en educación superior, unidad de medida "investigaciones". Se realizarán cinco investigaciones las cuales están programadas en el tercer trimestre, durante el periodo de se inició con la redacción de protocolos de los siguientes proyectos: 1. Plan y programa de capacitación para empoderar a mujeres indígenas a emprender un negocio. 2. Pasto miscantos

gigantos. Programa de adaptación en la Sierra Alta Hidalguense, proyecto en colaboración con la Metropolitana de Hidalgo. 3. Implementar el Presupuesto Basado en Resultado (PBR) en el municipio de Zacualtipán de Ángeles, a los ejes rectores del plan de desarrollo municipal y de los programas aprobados por el H. Ayuntamiento, a fin de desglosar adecuadamente. 4. Desarrollo de manual de prácticas para la maquina bordadora del taller de costura industrial de la UTSH y 5 Desarrollo de manual de prácticas para la maquina cortadora láser del laboratorio de ilustración de la UTSH.



L.A.I. ATILANO RODOLFO RODRIGUEZ PERÉZ
PRESIDENTE DE LA JUNTA DE GOBIERNO



M. en C. MIGUEL ÁNGEL TÉLLEZ JARDÍNEZ
RECTOR



L.C. MA. ELENA VILLEGAS VELASCO
ENCARGADA DE LA DIRECCIÓN DE ADMINISTRACIÓN Y FINANZAS

Evaluación Programática Presupuestal -Consolidado Subsidio Fiscal, Federal, Ingresos Propios y Programas Especiales

Componente	Presupuesto Autorizado Anual	4to trimestre 2020			Acumulado 2020		
		Programado	Modificado	Devengado	Programado	Modificado	Devengado
Programa de gestión administrativa de las instituciones de educación superior ejecutado	\$ 63,804,246.00	\$ 19,275,871.32	\$ 16,947,743.25	\$ 26,680,764.85	\$ 63,804,246.00	\$ 62,974,030.53	\$ 61,671,833.12
Útiles escolares a estudiantes de la Universidad Tecnológica de la Sierra Hidalguense	\$ -	\$ -	\$ -	\$ -	\$ -	\$ 1,229,791.40	\$ 1,229,791.41
Estudiantes de educación superior en las instituciones públicas formadas	\$ 286,600.00	\$ 38,192.00	\$ 35,054.46	\$ 19,474.75	\$ 286,600.00	\$ 142,300.00	\$ 127,049.46
Instrumentos de planeación y evaluación estratégica implementados	\$ 1,128,467.00	\$ 349,093.00	\$ 734,393.89	\$ 663,200.56	\$ 1,128,467.00	\$ 1,207,961.80	\$ 757,736.57
Servicios de extensión y vinculación de educación superior otorgados	\$ 118,895.00	\$ 10,650.00	\$ 18,299.34	\$ 15,951.19	\$ 118,895.00	\$ 68,665.00	\$ 68,726.92
Investigación científica, tecnológica y educativa realizada	\$ 102,820.00	\$ 3,735.00	\$ 1,900.00	\$ 1,888.82	\$ 102,820.00	\$ 16,580.00	\$ 16,566.32
PRODEP	\$ 188,975.19	\$ -	\$ 100,833.23	\$ 79,022.47	\$ 188,975.19	\$ 80,238.42	\$ 79,022.47
PFCE 2017	\$ 3,181,844.97	\$ -	\$ 3,151,522.69	\$ -	\$ 3,181,844.97	\$ 196,218.31	\$ -
PEI MEDINAP (Conacyt)	\$ 15,752.09	\$ -	\$ 15,752.09	\$ -	\$ 15,752.09	\$ -	\$ -
FONDO DE RESERVA (INTERESES 2020)	\$ -	\$ -	\$ -	\$ -	\$ -	\$ 2,806.54	\$ -
ESPECIFICA SUBSIDIO FEDERAL 2020 (RENDIMIENTOS)	\$ -	\$ -	\$ 12,952.84	\$ -	\$ -	\$ 42,853.72	\$ -
ESPECIFICA SUBSIDIO FISCAL 2020 (RENDIMIENTOS)	\$ -	\$ -	\$ 14,676.22	\$ -	\$ -	\$ 23,227.77	\$ -
Total	\$ 68,897,396.24	\$ 19,674,019.32	\$ 14,475,763.96	\$ 27,508,211.84	\$ 68,897,396.24	\$ 85,944,344.29	\$ 84,149,735.17

Componente	Unidad de medida	No. De Metas Anuales	4to Trimestre 2020				Acumulado 2020					
			Programadas	Modificadas	Realizadas	Por Realizar	Variación (%)	Programadas	Modificadas	Realizadas	Por Realizar	Variación (%)
Programa de gestión administrativa de las instituciones de educación superior ejecutado	Acción	24	6	6	6	0	100.00	24	24	24	0	100.00
Útiles escolares a estudiantes de la Universidad Tecnológica de la Sierra Hidalguense	Estudiante	2500	0	0	0	0	-	2500	2500	2500	0	100.00
Estudiantes de educación superior en las instituciones públicas formadas	Estudiante	2500	0	0	0	0	-	2500	2500	2411	89	96.44
Instrumentos de planeación y evaluación estratégica implementados	Instrumento	11	5	5	5	0	100.00	11	11	11	0	100.00
Servicios de extensión y vinculación de educación superior otorgados	Beneficiario	2500	0	0	0	0	-	2500	2500	2411	89	96.44
Investigación científica, tecnológica y educativa realizada	Proyecto	1	0	0	0	0	-	1	1	1	0	100.00
PRODEP	Equipo	2	2	2	2	0	100.00	2	2	2	0	100.00
PFCE 2017	Equipo	0	0	0	0	0	-	0	0	0	0	-
PEI MEDINAP (Conacyt)	Proyecto	0	0	0	0	0	-	0	0	0	0	-
Fondo de reserva (Interes 2020)	Fondo de reserva	0	0	0	0	0	-	0	0	0	0	-
Especifica subsidio Federal 2020 (Rendimientos)	Rendimientos	0	0	0	0	0	-	0	0	0	0	-
Especifica subsidio Fiscal 2020 (Rendimientos)	Rendimientos	0	0	0	0	0	-	0	0	0	0	-
Total		7536	11	11	11	0	100.00	7536	7536	7358	178	97.64

Bajo protesta de decir verdad, se señala que la presente información es real, verídica y es responsabilidad de quien la emite.

Notas:

Las metas de gasto corriente se consolidan.

Evaluación Programática Presupuestal -Consolidado Subsidio Fiscal, Federal e Ingresos Propios

Componente	Presupuesto Autorizado Anual	4to trimestre 2020			Acumulado 2020		
		Programado	Modificado	Devengado	Programado	Modificado	Devengado
Programa de gestión administrativa de las instituciones de educación superior ejecutado	\$ 63,804,246.00	\$ 19,275,871.32	\$ 16,947,743.25	\$ 26,690,764.85	\$ 63,804,246.00	\$ 62,974,030.53	\$ 61,871,933.12
Útiles escolares a estudiantes de la Universidad Tecnológica de la Sierra Hidalguense	\$ -	\$ -	\$ -	\$ -	\$ -	\$ 1,229,791.40	\$ 1,229,196.41
Estudiantes de educación superior en las instituciones públicas formados	\$ 266,600.00	\$ 38,180.00	\$ 25,006.46	\$ 19,474.76	\$ 266,600.00	\$ 142,300.00	\$ 127,049.46
Instrumentos de planeación y evaluación estratégica implementados	\$ 1,128,467.00	\$ 345,583.00	\$ 734,393.88	\$ 693,200.56	\$ 1,128,467.00	\$ 1,207,901.80	\$ 757,736.87
Servicios de extensión y vinculación de educación superior otorgados	\$ 118,885.00	\$ 10,650.00	\$ 16,299.34	\$ 15,851.18	\$ 118,885.00	\$ 88,695.00	\$ 88,236.82
Investigación científica, tecnológica y educativa realizada	\$ 102,620.00	\$ 3,735.00	\$ 1,900.00	\$ 1,898.02	\$ 102,620.00	\$ 16,560.00	\$ 16,558.02
Total	\$ 65,420,818.00	\$ 19,674,019.32	\$ 17,725,342.93	\$ 27,421,169.37	\$ 65,420,818.00	\$ 65,639,268.53	\$ 64,070,712.70

Componente	Unidad de medida	No. De Metas Anuales	4to Trimestre 2020					Acumulado 2020				
			Programadas	Modificadas	Realizadas	Por Realizar	Variación (%)	Programadas	Modificadas	Realizadas	Por Realizar	Variación (%)
Programa de gestión administrativa de las instituciones de educación superior ejecutado	Acción	24	6	6	6	0	100.00	24	24	24	0	100.00
Útiles escolares a estudiantes de la Universidad Tecnológica de la Sierra Hidalguense	Estudiante	2500	0	0	0	0	-	2500	2500	2500	0	100.00
Estudiantes de educación superior en las instituciones públicas formados	Estudiante	2500	0	0	0	0	-	2500	2500	2411	89	96.44
Instrumentos de planeación y evaluación estratégica implementados	Instrumento	11	5	5	5	0	100.00	11	11	11	0	100.00
Servicios de extensión y vinculación de educación superior otorgados	Beneficiario	2500	0	0	0	0	-	2500	2500	2411	89	96.44
Investigación científica, tecnológica y educativa realizada	Proyecto	1	0	0	0	0	-	1	1	1	0	100.00
Total		7536	11	11	11	0	100.00	7536	7536	7358	178	97.64

Bajo protesta de decir verdad, se señala que la presente información es real, verídica y es responsabilidad de quien la emite.

Notas:

Las metas de gasto corriente se concordan.

L.A.I. ATILANO RODOLFO RODRIGUEZ PEREZ
PRESIDENTE DE LA JUNTA DE GOBIERNO

M. en C. MIGUEL ÁNGEL TALLEZ JARDINEZ
RECTOR

L.C. MA. ELENA VILLERAS VELASCO
ENCARGADA DE LA DIRECCIÓN DE ADMINISTRACIÓN Y FINANZAS

Componente	Presupuesto Autorizado Anual	4to trimestre 2020			Acumulado 2020		
		Programado	Modificado	Devengado	Programado	Modificado	Devengado
Programa de gestión administrativa de las instituciones de educación superior ejecutado	\$ 29,592,281.00	7,887,616.00	7,260,606.60	12,169,263.48	\$ 29,592,281.00	29,503,158.00	29,132,078.58
Útiles escolares a estudiantes de la Universidad Tecnológica de la Sierra Hidalguense	\$ -	-	5	-	\$ -	1,229,791.40	1,229,198.41
Estudiantes de educación superior en las instituciones públicas formados	\$ 133,300.00	19,090.00	12,503.23	9,737.38	\$ 133,300.00	71,150.00	63,524.73
Instrumentos de planeación y evaluación estratégica implementados	\$ 116,813.50	27,786.50	388,358.14	163,275.78	\$ 116,813.50	405,018.50	179,836.14
Servicios de extensión y vinculación de educación superior otorgados	\$ 59,442.50	5,325.00	8,140.67	7,925.59	\$ 59,442.50	34,342.50	34,118.42
Investigación científica, tecnológica y educativa realizada	\$ 51,310.00	1,867.50	950.00	949.01	\$ 51,310.00	8,280.00	8,279.01
Total	\$ 29,953,147.00	\$ 7,941,685.00	\$ 7,670,567.64	\$ 12,351,151.22	\$ 29,953,147.00	\$ 31,251,740.40	\$ 30,647,135.29

Componente	Unidad de medida	No. De Metas Anuales	4to Trimestre 2020					Acumulado 2020				
			Programadas	Modificadas	Realizadas	Por Realizar	Variación (%)	Programadas	Modificadas	Realizadas	Por Realizar	Variación (%)
Programa de gestión administrativa de las instituciones de educación superior ejecutado	Acción	24	6	6	6	0	100.00	24	24	24	0	100.00
Útiles escolares a estudiantes de la Universidad Tecnológica de la Sierra Hidalguense	Estudiante	2500	0	0	0	0	-	2500	2500	2500	0	100.00
Estudiantes de educación superior en las instituciones públicas formados	Estudiante	2500	0	0	0	0	-	2500	2500	2411	89	96.44
Instrumentos de planeación y evaluación estratégica implementados	Instrumento	11	5	5	5	0	100.00	11	11	11	0	100.00
Servicios de extensión y vinculación de educación superior otorgados	Beneficiario	2500	0	0	0	0	-	2500	2500	2411	89	96.44
Investigación científica, tecnológica y educativa realizada	Proyecto	1	0	0	0	0	-	1	1	1	0	100.00
Total		7536	11	11	11	0	100.00	7536	7536	7358	178	97.84

Bajo protesta de decir verdad, se señala que la presente información es real, verídica y es responsabilidad de quien la emite.

Notas:

Las metas de gasto corriente se consolidan.


L.A.I. ATILANO RODOLFO RODRIGUEZ PEREZ
PRESIDENTE DE LA JUNTA DE GOBIERNO


M. en C. MIGUEL ÁNGEL TÉLLEZ JARDÍNEZ
RECTOR


L.C. MA. ELENA VILLEGAS VELASCO
ENCARGADA DE LA DIRECCIÓN DE ADMINISTRACIÓN Y FINANZAS

Componente	Presupuesto Autorizado Anual	4to trimestre 2020			Acumulado 2020		
		Programado	Modificado	Devengado	Programado	Modificado	Devengado
Programa de gestión administrativa de las instituciones de educación superior ejecutado	\$ 29,592,281.00	8,284,773.32	7,260,606.60	12,228,713.36	\$ 29,592,281.00	29,503,158.00	29,132,078.73
Estudiantes de educación superior en las instituciones públicas formados	\$ 133,300.00	19,090.00	12,503.23	9,737.38	\$ 133,300.00	71,150.00	63,524.73
Instrumentos de planeación y evaluación estratégica implementados	\$ 116,813.50	27,786.50	389,358.14	163,275.78	\$ 116,813.50	405,018.50	179,936.13
Servicios de extensión y vinculación de educación superior otorgados	\$ 59,442.50	5,325.00	8,149.67	7,925.59	\$ 59,442.50	34,342.50	34,118.40
Investigación científica, tecnológica y educativa realizada	\$ 51,310.00	1,867.50	950.00	949.01	\$ 51,310.00	8,280.00	8,279.01
Total	\$ 29,953,147.00	\$ 8,338,842.32	\$ 7,670,567.64	\$ 12,410,601.12	\$ 29,953,147.00	\$ 30,021,949.00	\$ 29,417,937.00

Componente	Unidad de medida	No. De Metas Anuales	4to Trimestre 2020					Acumulado 2020				
			Programadas	Modificadas	Realizadas	Por Realizar	Variación (%)	Programadas	Modificadas	Realizadas	Por Realizar	Variación (%)
Programa de gestión administrativa de las instituciones de educación superior ejecutado	Acción	24	6	6	6	0	100.00	24	24	24	0	100.00
Estudiantes de educación superior en las instituciones públicas formados	Estudiante	2500	0	0	0	0	-	2500	2500	2411	89	96.44
Instrumentos de planeación y evaluación estratégica implementados	Instrumento	11	5	5	5	0	100.00	11	11	11	0	100.00
Servicios de extensión y vinculación de educación superior otorgados	Beneficiario	2500	0	0	0	0	-	2500	2500	2411	89	96.44
Investigación científica, tecnológica y educativa realizada	Proyecto	1	0	0	0	0	-	1	1	1	0	100.00
Total		5036	11	11	11	0	100.00	5036	5036	4858	178	96.47

Bajo protesta de decir verdad, se señala que la presente información es real, verídica y es responsabilidad de quien la emite.

Notas:

Las metas de gasto corriente se consolidan.


L.A.I. ATILANO RODOLFO RODRIGUEZ PEREZ
PRESIDENTE DE LA JUNTA DE GOBIERNO


M. en C. MIGUEL ANGEL VELAZQUEZ JARDINEZ
RECTOR


L.C. MA. ELENA VELAZQUEZ VELASCO
ENCARGADA DE LA DIRECCIÓN DE ADMINISTRACIÓN Y FINANZAS

Componente	Presupuesto Autorizado Anual	4to trimestre 2020			Acumulado 2020		
		Programado	Modificado	Devengado	Programado	Modificado	Devengado
Programa de gestión administrativa de las instituciones de educación superior ejecutado	\$ 4,619,684.00	3,103,482.00	2,426,530.05	2,292,789.03	\$ 4,619,684.00	3,967,714.53	3,607,775.81
Instrumentos de planeación y evaluación estratégica implementados	\$ 894,840.00	290,010.00	42,322.40	366,649.00	\$ 894,840.00	397,864.60	397,864.60
Total	\$ 5,514,524.00	\$ 3,393,492.00	\$ 2,384,207.65	\$ 2,659,437.03	\$ 5,514,524.00	\$ 4,365,579.13	\$ 4,005,640.41

Componente	Unidad de medida	No. De Metas Anuales	4to Trimestre 2020					Acumulado 2020				
			Programadas	Modificadas	Realizadas	Por Realizar	Variación (%)	Programadas	Modificadas	Realizadas	Por Realizar	Variación (%)
Programa de gestión administrativa de las instituciones de educación superior ejecutado	Acción	24	6	6	6	0	100.00	24	24	24	0	100.00
Instrumentos de planeación y evaluación estratégica implementados	Instrumento	11	5	5	5	0	100.00	11	11	11	0	100.00
Total		35	11	11	11	0	100.00	35	35	35	0	100.00

Bajo protesta de decir verdad, se señala que la presente información es real, verídica y es responsabilidad de quien la emite.

Notas:

Las metas de gasto corriente se consolidan.


L.A.I. ATILANO RODOLFO RODRIGUEZ PEREZ
PRESIDENTE DE LA JUNTA DE GOBIERNO


M. en C. MIGUEL ÁNGEL TELLEZ JARDINEZ
RECTOR


L.C. MA. ELENA VILLABAS VELASCO
ENCARGADA DE LA DIRECCIÓN DE ADMINISTRACIÓN Y FINANZAS

Componente	Presupuesto Autorizado Anual	4to trimestre 2020			Acumulado 2020		
		Programado	Modificado	Devengado	Programado	Modificado	Devengado
PRODEP	\$ 188,975.18	-	109,823.25	79,022.47	\$ 188,975.18	\$ 80,238.42	\$ 79,022.47
PFCE 2017	\$ 3,181,844.07	-	3,151,532.69	-	\$ 3,181,844.07	\$ 158,219.31	-
PEI MEDIVAP (Conacyt)	\$ 15,752.09	-	15,752.09	-	\$ 15,752.09	-	-
FONDO DE RESERVA (INTERESES 2020)	\$ -	-	-	-	\$ -	\$ 2,896.54	-
ESPECIFICA SUBSIDIO FEDERAL 2020 (RENDIMIENTOS)	\$ -	-	12,852.84	-	\$ -	\$ 42,553.72	-
ESPECIFICA SUBSIDIO FISCAL 2020 (RENDIMIENTOS)	\$ -	-	14,676.22	-	\$ -	\$ 23,227.77	-
Total	\$ 3,386,572.24	\$ -	\$ 3,249,578.97	\$ 79,022.47	\$ 3,386,572.24	\$ 305,075.76	\$ 79,022.47

Componente	Unidad de medida	No. De Metas Anuales	4to Trimestre 2020					Acumulado 2020				
			Programadas	Modificadas	Realizadas	Por Realizar	Variación (%)	Programadas	Modificadas	Realizadas	Por Realizar	Variación (%)
PRODEP	Equipamiento	2	2	2	2	0	100.00	2	2	2	0	100.00
PFCE 2017	Equipamiento	0	0	0	0	0	-	0	0	0	0	-
PEI MEDIVAP (Conacyt)	Proyecto	0	0	0	0	0	-	0	0	0	0	-
FONDO DE RESERVA (INTERESES 2020)	Fondo de reserva	0	0	0	0	0	-	0	0	0	0	-
ESPECIFICA SUBSIDIO FEDERAL 2020 (RENDIMIENTOS)	Rendimientos	0	0	0	0	0	-	0	0	0	0	-
ESPECIFICA SUBSIDIO FISCAL 2020 (RENDIMIENTOS)	Rendimientos	0	0	0	0	0	-	0	0	0	0	-
Total		2	2	2	2	0	100.00	2	2	2	0	100.00

Bajo protesta de decir verdad, se señala que la presente información es real, verídica y es responsabilidad de quien la emite.


L.A.T. ATILANO RODOLFO RODRIGUEZ PEREZ
 PRESIDENTE DE LA JUNTA DE GOBIERNO


M. en C. MIGUEL ÁNGEL TÉLLEZ JARDÍN
 RECTOR


L.C. MA. ELENA VILLAGAS VELASCO
 ENCARGADA DE LA DIRECCIÓN DE ADMINISTRACIÓN Y FINANZAS

Unidad Técnica de Evaluación del Desempeño
ACUSE DE REPORTE DE AVANCE DE INDICADOR EN EL SIIPPED



Periodo:4

Folio: 108756

Organo Superior: Organismos Descentralizados

Unidad Presupuestal: Universidad Tecnológica de la Sierra Hidalguense

Programa Presupuestario 992 - Educación Superior

Nivel: COMPONENTE

Resumen Narrativo: PROGRAMA DE GESTIÓN ADMINISTRATIVA DE LAS INSTITUCIONES DE EDUCACIÓN SUPERIOR EJECUTADO

Nombre del indicador: PORCENTAJE DEL PROGRAMA DE GESTIÓN ADMINISTRATIVA EJECUTADO

Frecuencia de medición: Trimestral

Unidad de Medida:

Unidad de Medida Absoluta del Indicador: ACCIÓN

Sentido del Indicador: ASCENDENTE

Tipo de Medición: META PARCIAL

Rango del Semáforo: Verde 999.999,00 - 85,00 Amarillo 85,00 - 65,00 Rojo 65,00 - 0,00

FÓRMULA	VARIABLES
PPGAE= (APGAE/APGAP) *100	-- APGAE=ACCIONES DEL PROGRAMA DE GESTIÓN ADMINISTRATIVAS EJECUTADAS -- APGAP=ACCIONES DEL PROGRAMA DE GESTIÓN ADMINISTRATIVA PROGRAMADAS

Resultado de las Variables:

Metas Programadas

Meta Anual	100.0000
Meta Anual Absoluta	24

PERIODO	2020	VALOR PROGRAMADO	VALOR ALCANZADO	PORCENTAJE ALCANZADO	SEMÁFORO
1		25,00	25,00	100,00	
2		25,00	25,00	100,00	
3		25,00	25,00	100,00	
4		25,00	25,00	100,00	

Unidad Técnica de Evaluación del Desempeño
**ACUSE DE REPORTE DE AVANCE DE
INDICADOR EN EL SIIPPED**



Periodo:4

JUSTIFICACIÓN EJERCICIO : 2020

Se gestionaron los recursos mensuales tanto federales como fiscales, ante la Secretaría de Finanzas Públicas de Hidalgo, en apego al Convenio de Asignación de Recursos para la Operación de Universidades Tecnológicas de Hidalgo 2020.

Se gestionaron los recursos mensuales tanto federales como fiscales, ante la Secretaría de Finanzas Públicas de Hidalgo, en apego al Convenio de Asignación de Recursos para la Operación de Universidades Tecnológicas de Hidalgo 2020.

Se gestionaron los recursos mensuales tanto federales como fiscales, ante la Secretaría de Finanzas Públicas de Hidalgo, en apego al Convenio de Asignación de Recursos para la operación de Universidades Tecnológicas de Hidalgo 2020.

Fecha: 07/01/2021

Hora: 7:43:07 p.m.

"LA INFORMACIÓN REPORTADA ES RESPONSABILIDAD DEL EJECUTOR DEL PROGRAMA"

Unidad Técnica de Evaluación del Desempeño
**ACUSE DE REPORTE DE AVANCE DE
INDICADOR EN EL SIIPPED**



Periodo:4

Folio: 110271





Organismo Superior: Organismos Descentralizados
 Unidad Presupuestal: Universidad Tecnológica de la Sierra Hidalguense
 Programa Presupuestario 992 - Educación Superior
 Nivel: ACTIVIDAD
 Resumen Narrativo: ADMINISTRACIÓN DE LOS RECURSOS HUMANOS, MATERIALES Y FINANCIEROS EN EDUCACIÓN SUPERIOR
 Nombre del indicador: PORCENTAJE INFORMES DE LA CUENTA PÚBLICA ENTREGADOS
 Frecuencia de medición: Trimestral
 Unidad de Medida:
 Unidad de Medida Absoluta del Indicador: INFORME
 Sentido del Indicador: ASCENDENTE
 Tipo de Medición: META PARCIAL
 Rango del Semáforo: Verde 999.999,00 - 85,00 Amarillo 85,00 - 65,00 Rojo 65,00 - 0,00

FÓRMULA	VARIABLES
PICPE= (ICPE/ICPP) *100	-- ICPE=INFORMES DE LA CUENTA PÚBLICA ENTREGADOS -- ICPP=INFORMES DE LA CUENTA PÚBLICA PROGRAMADOS

Resultado de las Variables:

Metas Programadas

Meta Anual	100.0000
Meta Anual Absoluta	5

PERIODO	2020	VALOR PROGRAMADO	VALOR ALCANZADO	PORCENTAJE ALCANZADO	SEMÁFORO
1		40,00	40,00	100,00	
2		20,00	20,00	100,00	
3		20,00	20,00	100,00	
4		20,00	20,00	100,00	

Unidad Técnica de Evaluación del Desempeño
**ACUSE DE REPORTE DE AVANCE DE
INDICADOR EN EL SIIPPED**



Periodo:4

JUSTIFICACIÓN EJERCICIO : 2020

Se integró el Informe de Avance de Gestión Financiera del primer trimestre 2020.
Se integró el Informe de Avance de Gestión Financiera.
Se integró el Informe de Avance de Gestión Financiera

Fecha: 07/01/2021

Hora: 7:45:20 p.m.

"LA INFORMACIÓN REPORTADA ES RESPONSABILIDAD DEL EJECUTOR DEL PROGRAMA"

Unidad Técnica de Evaluación del Desempeño
**ACUSE DE REPORTE DE AVANCE DE
INDICADOR EN EL SIIPPED**

Periodo:4

Folio: 110291

Organo Superior: Organismos Descentralizados
Unidad Presupuestal: Universidad Tecnológica de la Sierra Hidalguense
Programa Presupuestario 992 - Educación Superior
Nivel: ACTIVIDAD
Resumen Narrativo: MANTENIMIENTO A LA INFRAESTRUCTURA FÍSICA EDUCATIVA DE EDUCACIÓN SUPERIOR
Nombre del indicador: PORCENTAJE DE MANTENIMIENTOS REALIZADOS A LA INFRAESTRUCTURA FÍSICA EDUCATIVA
Frecuencia de medición: Trimestral
Unidad de Medida:

Unidad de Medida Absoluta del Indicador: MANTENIMIENTO

Sentido del Indicador: ASCENDENTE

Tipo de Medición: META PARCIAL





Rango del Semáforo: Verde 999.999,00 - 85,00 Amarillo 85,00 - 65,00 Rojo 65,00 - 0,00

FÓRMULA	VARIABLES
PMRIFE = (MR/ MP) * 100	– MR=MANTENIMIENTOS REALIZADOS – MP=MANTENIMIENTOS PROGRAMADOS

Resultado de las Variables:

Metas Programadas

Meta Anual	100.0000
Meta Anual Absoluta	360

PERIODO	2020	VALOR PROGRAMADO	VALOR ALCANZADO	PORCENTAJE ALCANZADO	SEMÁFORO
1		25,00	25,00	100,00	
2		25,00	2,22	8,89	
3		25,00	3,89	15,56	
4		25,00	25,00	100,00	

Unidad Técnica de Evaluación del Desempeño
**ACUSE DE REPORTE DE AVANCE DE
INDICADOR EN EL SIIPPED**



Periodo:4

JUSTIFICACIÓN EJERCICIO : 2020

Derivado de la Contingencia COVID-19, se han tomado medidas preventivas y de sanidad para el ingreso a la institución, es por ello que durante el mes de abril y mayo no hubo solicitudes por parte de las áreas para su atención y por las necesidades propias de la misma en el mes de junio fueron atendidas ocho ordenes de trabajo a fin de mantener las instalaciones en óptimas condiciones para su regreso.

Se llevaron a cabo diferentes mantenimientos en cada una de las áreas que ocupa la Universidad. Se atendió un menor número de solicitudes, derivado que las actividades se restán realizando en su mayoría de manera virtual, y los requerimientos de servicios de este tipo han sido menores.

Derivado de la situación que se vive referente al Covid-19, se han implementado estrategias de seguridad y sanidad para dar atención a los diferentes servicios y mantenimientos requeridos en cada una de las áreas de la institución, permitiendo cumplir con cada una de las necesidades, cabe mencionar que a través del proceso para la ejecución del recurso se llevaron a cabo importantes servicios en el mes de diciembre.

Fecha: 10/01/2021

Hora: 11:21:21 p.m.

"LA INFORMACIÓN REPORTADA ES RESPONSABILIDAD DEL EJECUTOR DEL PROGRAMA"

Periodo:4

Folio: 110307

Organo Superior: Organismos Descentralizados

Unidad Presupuestal: Universidad Tecnológica de la Sierra Hidalguense

Programa Presupuestario 992 - Educación Superior

Nivel: ACTIVIDAD

Resumen Narrativo: DISTRIBUCIÓN DE MOBILIARIO Y EQUIPO EN EDUCACIÓN SUPERIOR

Nombre del indicador: PORCENTAJE DE LOTE DISTRIBUIDO DE MOBILIARIO Y EQUIPO

Frecuencia de medición: Trimestral

Unidad de Medida:

Unidad de Medida Absoluta del Indicador: LOTE

Sentido del Indicador: ASCENDENTE

Tipo de Medición: META PARCIAL





Rango del Semáforo: Verde 999.999,00 - 85,00 Amarillo 85,00 - 65,00 Rojo 65,00 - 0,00

FÓRMULA	VARIABLES
$PLDME = (LDME / LPDME) * 100$	– LDME=LOTE DISTRIBUIDO DE MOBILIARIO Y EQUIPO – LPDME=LOTE PROGRAMADO PARA DISTRIBUIR DE MOBILIARIO Y EQUIPO

Resultado de las Variables: 0

Metas Programadas

Meta Anual	100
Meta Anual Absoluta	2

PERIODO	2020	VALOR PROGRAMADO	VALOR ALCANZADO	PORCENTAJE ALCANZADO	SEMÁFORO
1		0,00	0,00	0,00	
2		0,00	0,00	0,00	
3		100,00	0,00	0,00	
4		50,00	100,00	200,00	

Unidad Técnica de Evaluación del Desempeño
**ACUSE DE REPORTE DE AVANCE DE
INDICADOR EN EL SIIPED**



Periodo:4

JUSTIFICACIÓN EJERCICIO : 2020

La meta se cumplirá en el tercer trimestre del ejercicio 2020

La meta está programada en el tercer trimestre 2020.

Derivado de la contingencia generada por el COVID 19 la meta de captación de recursos propios no se ha cumplido, en virtud que la región en la que la institución se encuentra y las regiones de procedencia de los estudiantes son de alta marginación, así como la situación económica de las familias de los estudiantes no ha permitido que estos realicen sus pagos de por los servicios educativos. En consecuencia no se cuenta con la liquidez para la adquisición del equipo programado.

La meta al 4to trimestre y anual se cumplió al 100%, con adquisición de mesas y sillas.

Fecha: 07/01/2021

Hora: 7:50:22 p.m.

"LA INFORMACIÓN REPORTADA ES RESPONSABILIDAD DEL EJECUTOR DEL PROGRAMA"

Unidad Técnica de Evaluación del Desempeño
**ACUSE DE REPORTE DE AVANCE DE
INDICADOR EN EL SIIPPED**



Periodo:4

Folio: 110075

Organo Superior: Organismos Descentralizados

Unidad Presupuestal: Universidad Tecnológica de la Sierra Hidalguense

Programa Presupuestario 992 - Educación Superior

Nivel: COMPONENTE

Resumen Narrativo: ESTUDIANTES DE EDUCACIÓN SUPERIOR EN LAS INSTITUCIONES PÚBLICAS*
FORMADOSNombre del indicador: PORCENTAJE DE ESTUDIANTES ATENDIDOS PARA LA FORMACIÓN EN EDUCACIÓN
SUPERIOR

Frecuencia de medición: Trimestral

Unidad de Medida:

Unidad de Medida Absoluta del Indicador: ESTUDIANTES ATENDIDOS

Sentido del Indicador: ASCENDENTE

Tipo de Medición: META PARCIAL

Rango del Semáforo: Verde 999.999,00 - 85,00 Amarillo 85,00 - 65,00 Rojo 65,00 - 0,00

FÓRMULA	VARIABLES
PTDES =(TEAO/TEDES)* 100	-- TEAO=TOTAL DE ESTUDIANTES ATENDIDOS POR EL ORGANISMO -- TEDES=TOTAL DE ESTUDIANTES QUE DEMANDAN LA EDUCACIÓN SUPERIOR

Resultado de las Variables: 0

Metas Programadas

Meta Anual	100
Meta Anual Absoluta	2500

PERIODO	2020	VALOR PROGRAMADO	VALOR ALCANZADO	PORCENTAJE ALCANZADO	SEMÁFORO
1		0,00	0,00	0.00	
2		0,00	0,00	0.00	
3		100,00	96,44	96,44	
4		0,00	0,00	0.00	

Unidad Técnica de Evaluación del Desempeño
**ACUSE DE REPORTE DE AVANCE DE
INDICADOR EN EL SIIPPED**



Periodo:4

JUSTIFICACIÓN EJERCICIO : 2020

La meta se cumple con el total de matrícula de inicio de ciclo escolar 2020-2021
La meta esta programada en el tercer trimestre 2020.
Se alcanzó una matrícula de 2411 estudiantes.
La meta se cumplió al 100%, en el segundo trimestre 2020.

Fecha: 07/01/2021

Hora: 7:52:44 p.m.

"LA INFORMACIÓN REPORTADA ES RESPONSABILIDAD DEL EJECUTOR DEL PROGRAMA"



Unidad Técnica de Evaluación del Desempeño
**ACUSE DE REPORTE DE AVANCE DE
 INDICADOR EN EL SIIPPED**



Periodo:4

Folio: 110363

Organo Superior: Organismos Descentralizados

Unidad Presupuestal: Universidad Tecnológica de la Sierra Hidalguense

Programa Presupuestario 992 - Educación Superior

Nivel: ACTIVIDAD

Resumen Narrativo: ACTUALIZACIÓN DE PLANES Y PROGRAMAS DE ESTUDIO DE EDUCACIÓN SUPERIOR

Nombre del indicador: PORCENTAJE DE ADECUACIONES CURRICULARES APROBADAS

Frecuencia de medición: Trimestral

Unidad de Medida:

Unidad de Medida Absoluta del Indicador: ADECUACIÓN

Sentido del Indicador: ASCENDENTE

Tipo de Medición: META PARCIAL

Rango del Semáforo: Verde 999.999,00 - 85,00 Amarillo 85,00 - 65,00 Rojo 65,00 - 0,00

FÓRMULA	VARIABLES
$PACA = (ACA/ACP) * 100$	– ACA=ADECUACIONES CURRICULARES APROBADAS – ACP=ADECUACIONES CURRICULARES PROGRAMADAS

Resultado de las Variables:

Metas Programadas

Meta Anual	100.0000
Meta Anual Absoluta	2

PERIODO	2020	VALOR PROGRAMADO	VALOR ALCANZADO	PORCENTAJE ALCANZADO	SEMÁFORO
1		0,00	0,00	0.00	
2		0,00	0,00	0.00	
3		0,00	0,00	0.00	
4		100,00	100,00	100,00	

Unidad Técnica de Evaluación del Desempeño
**ACUSE DE REPORTE DE AVANCE DE
INDICADOR EN EL SIIPPED**



Periodo:4

JUSTIFICACIÓN EJERCICIO : 2020

La meta se alcanzará en el cuarto trimestre 2020
La meta se programó para el cuarto trimestre 2020.
La meta se alcanzará en el 4to trimestre
Actualización de los PE de Ingeniería en TI:
Ingeniería en Redes Inteligentes y Ciberseguridad e
Ingeniería en Desarrollo y Gestión de Software

Fecha: 07/01/2021

Hora: 7:55:45 p.m.

"LA INFORMACIÓN REPORTADA ES RESPONSABILIDAD DEL EJECUTOR DEL PROGRAMA"

 **SIERRA
HIDALGUENSE**
SECRETARÍA DE LA SIERRA HIDALGUENSE
ADMINISTRACIÓN PÚBLICA-ESTATAL

Unidad Técnica de Evaluación del Desempeño
**ACUSE DE REPORTE DE AVANCE DE
INDICADOR EN EL SIIPPED**



Periodo:4

Folio: 110982

Organo Superior: Organismos Descentralizados

Unidad Presupuestal: Universidad Tecnológica de la Sierra Hidalguense

Programa Presupuestario 992 - Educación Superior

Nivel: ACTIVIDAD

Resumen Narrativo: REALIZACIÓN DE EVENTOS CULTURALES , DEPORTIVOS Y RECREATIVOS PARA LA
COMUNIDAD ESTUDIANTIL DE EDUCACIÓN SUPERIOR

Nombre del indicador: PROMEDIO DE ESTUDIANTES QUE PARTICIPAN EN EVENTOS CULTURALES,
DEPORTIVOS Y RECREATIVOS

Frecuencia de medición: Trimestral

Unidad de Medida:

Unidad de Medida Absoluta del Indicador: ESTUDIANTE

Sentido del Indicador: ASCENDENTE

Tipo de Medición: OTROS

	Verde	Amarillo	Rojo
Rango del Semáforo:	999.999,00 - 85,00	85,00 - 65,00	65,00 - 0,00

FÓRMULA	VARIABLES
PEPECDR=(NEPECDR/NECDRR)	– NEPECDR=NUMERO DE ESTUDIANTES QUE PARTICIPAN EN EVENTOS CULTURALES, DEPORTIVOS Y RECREATIVO – NECDRR=NÚMERO DE EVENTOS CULTURALES, DEPORTIVOS Y RECREATIVOS REALIZADOS

Resultado de las Variables:

Metas Programadas

Meta Anual	41
Meta Anual Absoluta	2500

PERIODO	2020	VALOR PROGRAMADO	VALOR ALCANZADO	PORCENTAJE ALCANZADO	SEMÁFORO
1		40,00	40,00	100,00	
2		18,75	1.750,00	9.333,33	
3		11,76	11,76	100,00	
4		150,00	14.137,50	9.425,00	

Unidad Técnica de Evaluación del Desempeño
ACUSE DE REPORTE DE AVANCE DE
INDICADOR EN EL SIIPED



Periodo:4

JUSTIFICACIÓN EJERCICIO : 2020

Se implementaron estrategias para mantener las actividades culturales y deportivas a través de los programas zoom, WhatsApp, Facebook con entrenamientos en casa de las disciplinas de fútbol, basquetbol, taekwondo, ajedrez y danza

Se brindó atención por parte de los instructores y docentes a través de videos y de las diversas plataformas electrónicas.

Fecha: 10/01/2021

Hora: 2:34:40 p.m.

"LA INFORMACIÓN REPORTADA ES RESPONSABILIDAD DEL EJECUTOR DEL PROGRAMA"

Unidad Técnica de Evaluación del Desempeño
**ACUSE DE REPORTE DE AVANCE DE
INDICADOR EN EL SIIPED**



Periodo:4

Folio: 133184

Organo Superior: Organismos Descentralizados

Unidad Presupuestal: Universidad Tecnológica de la Sierra Hidalguense

Programa Presupuestario 992 - Educación Superior

Nivel: ACTIVIDAD

Resumen Narrativo: ENTREGA DE ÚTILES ESCOLARES A ESTUDIANTES DE EDUCACIÓN SUPERIOR

Nombre del indicador: PORCENTAJE DE ESTUDIANTES BENEFICIADOS CON LA ENTREGA DE ÚTILES ESCOLARES

Frecuencia de medición: Trimestral

Unidad de Medida:

Unidad de Medida Absoluta del Indicador: ESTUDIANTES BENEFICIADOS

Sentido del Indicador: ASCENDENTE

Tipo de Medición: META PARCIAL

Rango del Semáforo: Verde Amarillo Rojo
999.999,00 - 85,00 85,00 - 65,00 65,00 - 0,00

FÓRMULA	VARIABLES
$(\text{EBEUE}/\text{TEM}) \times 100$	- EBEUE=ESTUDIANTES BENEFICIADOS CON LA ENTREGA DE ÚTILES ESCOLARES - TEM=TOTAL DE ESTUDIANTES MATRICULADOS

Resultado de las Variables: 100

Metas Programadas

Meta Anual	100
Meta Anual Absoluta	2431

PERIODO	2020	VALOR PROGRAMADO	VALOR ALCANZADO	PORCENTAJE ALCANZADO	SEMÁFORO
1		0,00	0,00	0.00	
2		100,00	100,00	100,00	
3		0,00	0,00	0.00	
4		0,00	0,00	0.00	

Unidad Técnica de Evaluación del Desempeño
**ACUSE DE REPORTE DE AVANCE DE
INDICADOR EN EL SIIPPED**



Periodo:4

JUSTIFICACIÓN EJERCICIO : 2020

La meta se cumplió al 100%

La meta se cumplió al 100% en el primer trimestre 2020.

Fecha: 07/01/2021

Hora: 8:01:43 p.m.

"LA INFORMACIÓN REPORTADA ES RESPONSABILIDAD DEL EJECUTOR DEL PROGRAMA"

 **SIERRA
HIDALGUENSE**
UNIDAD TÉCNICA DE LA SIERRA HIDALGUENSE
SECRETARÍA DE ADMINISTRACIÓN PÚBLICA ESTATAL



**Unidad Técnica de Evaluación del Desempeño
ACUSE DE REPORTE DE AVANCE DE
INDICADOR EN EL SIIPPED**



Periodo:4

Folio: 110623

Organo Superior: Organismos Descentralizados
 Unidad Presupuestal: Universidad Tecnológica de la Sierra Hidalguense
 Programa Presupuestario 992 - Educación Superior

Nivel: COMPONENTE

Resumen Narrativo: INSTRUMENTOS DE PLANEACIÓN Y EVALUACIÓN ESTRATÉGICA IMPLEMENTADOS

Nombre del indicador: PORCENTAJE DE INSTRUMENTOS DE PLANEACIÓN Y EVALUACIÓN ESTRATÉGICA IMPLEMENTADOS

Frecuencia de medición: Trimestral

Unidad de Medida:

Unidad de Medida Absoluta del Indicador: INSTRUMENTO

Sentido del Indicador: ASCENDENTE

Tipo de Medición: META PARCIAL

	Verde	Amarillo	Rojo
Rango del Semáforo:	999.999,00 - 85,00	85,00 - 65,00	65,00 - 0,00

FÓRMULA	VARIABLES
$PIPEI = (IPEEI / IPEEP) * 100$	– IPEEI=INSTRUMENTOS DE PLANEACIÓN Y EVALUACIÓN ESTRATÉGICA IMPLEMENTADOS – IPEEP=INSTRUMENTOS DE PLANEACIÓN Y EVALUACIÓN ESTRATÉGICA DE PROGRAMADOS

Resultado de las Variables: 0

Metas Programadas

Meta Anual	100
Meta Anual Absoluta	11

PERIODO	2020	VALOR PROGRAMADO	VALOR ALCANZADO	PORCENTAJE ALCANZADO	SEMÁFORO
1		22,22	22,22	100,00	■
2		22,22	22,22	100,00	■
3		22,22	22,22	100,00	■
4		45,45	45,45	100,00	■

UT SIERRA HIDALGUENSE
 UNIVERSIDAD TECNOLÓGICA DE LA SIERRA HIDALGUENSE
 ORGANISMO DESCENTRALIZADO DE LA ADMINISTRACIÓN PÚBLICA DEL ESTADO



Unidad Técnica de Evaluación del Desempeño
**ACUSE DE REPORTE DE AVANCE DE
INDICADOR EN EL SIIPPED**



Periodo:4

JUSTIFICACIÓN EJERCICIO : 2020

La meta se cumplió al 100%
La meta se cumplió satisfactoriamente.
La meta se cumplió al 100%.

Fecha: 07/01/2021

Hora: 8:03:55 p.m.

"LA INFORMACIÓN REPORTADA ES RESPONSABILIDAD DEL EJECUTOR DEL PROGRAMA"



Unidad Técnica de Evaluación del Desempeño
**ACUSE DE REPORTE DE AVANCE DE
INDICADOR EN EL SIIPPED**



Periodo:4

Folio: 110773

Organo Superior: Organismos Descentralizados

Unidad Presupuestal: Universidad Tecnológica de la Sierra Hidalguense

Programa Presupuestario 992 - Educación Superior

Nivel: ACTIVIDAD

Resumen Narrativo: EVALUACIÓN A DOCENTES DE EDUCACIÓN SUPERIOR

Nombre del indicador: PORCENTAJE DE EVALUACIONES A DOCENTES REALIZADAS

Frecuencia de medición: Trimestral

Unidad de Medida:

Unidad de Medida Absoluta del Indicador: EVALUACIÓN

Sentido del Indicador: ASCENDENTE

Tipo de Medición: META PARCIAL





Rango del Semáforo: Verde 999.999,00 - 85,00 Amarillo 85,00 - 65,00 Rojo 65,00 - 0,00

FÓRMULA	VARIABLES
$PEDR = (EDR/EDP) * 100$	– EDR=EVALUACIONES DOCENTES REALIZADAS – EDP=EVALUACIONES DOCENTES PROGRAMADAS

Resultado de las Variables:

Metas Programadas

Meta Anual	99.9999
Meta Anual Absoluta	3

PERIODO	2020	VALOR PROGRAMADO	VALOR ALCANZADO	PORCENTAJE ALCANZADO	SEMÁFORO
1		33,33	33,33	100,00	
2		0,00	0,00	0,00	
3		33,33	33,33	100,00	
4		33,33	33,33	100,00	

Unidad Técnica de Evaluación del Desempeño
**ACUSE DE REPORTE DE AVANCE DE
INDICADOR EN EL SIIPPED**



Periodo:4

JUSTIFICACIÓN EJERCICIO : 2020

La meta esta programada en los siguientes trimestres.
La aplicación de la encuesta se llevó a cabo a distancia del 28 de julio al 1 de agosto del 2020.
La meta se cumplió al 100%.

Fecha: 07/01/2021

Hora: 8:16:46 p.m.

"LA INFORMACIÓN REPORTADA ES RESPONSABILIDAD DEL EJECUTOR DEL PROGRAMA"

Unidad Técnica de Evaluación del Desempeño
**ACUSE DE REPORTE DE AVANCE DE
INDICADOR EN EL SIIPPED**



Periodo:4

Folio: 110823

Organo Superior: Organismos Descentralizados

Unidad Presupuestal: Universidad Tecnológica de la Sierra Hidalguense

Programa Presupuestario 992 - Educación Superior

Nivel: ACTIVIDAD

Resumen Narrativo: GESTIÓN DE EVALUACIONES A LA INSTITUCIÓN DE EDUCACIÓN SUPERIOR

Nombre del indicador: PORCENTAJE DE EVALUACIONES GESTIONADAS A INSTITUCIONES EDUCATIVAS
DE NIVEL SUPERIOR

Frecuencia de medición: Trimestral

Unidad de Medida:

Unidad de Medida Absoluta del Indicador: EVALUACIÓN

Sentido del Indicador: ASCENDENTE

Tipo de Medición: META PARCIAL

Rango del Semáforo: Verde 999.999,00 - 85,00 Amarillo 85,00 - 65,00 Rojo 65,00 - 0,00

FÓRMULA	VARIABLES
PEGIENS= (EIG/EIP)*100	– EIG=EVALUACIONES INSTITUCIONALES GESTIONADAS – EIP=EVALUACIONES INSTITUCIONALES PROGRAMADAS

Resultado de las Variables: 0

Metas Programadas

Meta Anual	100
Meta Anual Absoluta	9

PERIODO	2020	VALOR PROGRAMADO	VALOR ALCANZADO	PORCENTAJE ALCANZADO	SEMÁFORO
1		0,00	0,00	0.00	
2		0,00	0,00	0.00	
3		33,33	33,33	100,00	
4		88,89	88,89	100,00	

Unidad Técnica de Evaluación del Desempeño
**ACUSE DE REPORTE DE AVANCE DE
INDICADOR EN EL SIIPPED**



Periodo:4

JUSTIFICACIÓN EJERCICIO : 2020

La meta se cumplirá en el tercer y cuarto trimestre 2020
La meta se cumplirá en el tercer y cuarto trimestre 2020.
Se cumplió al 100.
La meta se cumplió al 100%.

Fecha: 07/01/2021

Hora: 8:18:51 p.m.

"LA INFORMACIÓN REPORTADA ES RESPONSABILIDAD DEL EJECUTOR DEL PROGRAMA"

Unidad Técnica de Evaluación del Desempeño
**ACUSE DE REPORTE DE AVANCE DE
INDICADOR EN EL SIIPPED**



Periodo:4

Folio: 110839

Organo Superior: Organismos Descentralizados

Unidad Presupuestal: Universidad Tecnológica de la Sierra Hidalguense

Programa Presupuestario 992 - Educación Superior

Nivel: ACTIVIDAD

Resumen Narrativo: IMPLEMENTACIÓN DE SISTEMAS DE INFORMACIÓN EN LA INSTITUCIÓN EDUCATIVA

Nombre del indicador: PORCENTAJE DE MÓDULOS DE SISTEMAS DE INFORMACIÓN IMPLEMENTADOS

Frecuencia de medición: Trimestral

Unidad de Medida:

Unidad de Medida Absoluta del Indicador: MÓDULO

Sentido del Indicador: ASCENDENTE

Tipo de Medición: META PARCIAL

Rango del Semáforo: Verde 999.999,00 - 85,00 Amarillo 85,00 - 65,00 Rojo 65,00 - 0,00

FÓRMULA	VARIABLES
$PMSII = (MSII/MSIPI)*100$	- MSII=MÓDULO DE SISTEMA DE INFORMACIÓN IMPLEMENTADOS - MSIPI=MODULO DE SISTEMA DE INFORMACIÓN PROGRAMADOS A IMPLEMENTARNTAR

Resultado de las Variables:

Metas Programadas

Meta Anual	100.0000
Meta Anual Absoluta	2

PERIODO	2020	VALOR PROGRAMADO	VALOR ALCANZADO	PORCENTAJE ALCANZADO	SEMÁFORO
1		0,00	0,00	0,00	
2		0,00	0,00	0,00	
3		50,00	50,00	100,00	
4		50,00	50,00	100,00	

Unidad Técnica de Evaluación del Desempeño
**ACUSE DE REPORTE DE AVANCE DE
INDICADOR EN EL SIIPPED**



Periodo:4

JUSTIFICACIÓN EJERCICIO : 2020

La meta se cumplirá en el tercer y cuarto trimestre
La meta se cumplirá en tercer y cuarto trimestre 2020.
Se cumplió con la meta al desarrollar módulo de caja del área de Finanzas.
La meta se cumplió al 100%.

Fecha: 07/01/2021

Hora: 8:22:15 p.m.

"LA INFORMACIÓN REPORTADA ES RESPONSABILIDAD DEL EJECUTOR DEL PROGRAMA"

Unidad Técnica de Evaluación del Desempeño
**ACUSE DE REPORTE DE AVANCE DE
INDICADOR EN EL SIIPED**



Periodo:4

Folio: 110858

Organo Superior: Organismos Descentralizados

Unidad Presupuestal: Universidad Tecnológica de la Sierra Hidalguense

Programa Presupuestario 992 - Educación Superior

Nivel: COMPONENTE

Resumen Narrativo: SERVICIOS DE EXTENSIÓN Y VINCULACIÓN DE EDUCACIÓN SUPERIOR OTORGADOS

Nombre del indicador: PORCENTAJE DE BENEFICIARIOS CON SERVICIOS DE EXTENSIÓN Y VINCULACIÓN OTORGADOS

Frecuencia de medición: Trimestral

Unidad de Medida:

Unidad de Medida Absoluta del Indicador: BENEFICIADO

Sentido del Indicador: ASCENDENTE

Tipo de Medición: META PARCIAL

Rango del Semáforo: Verde Amarillo Rojo
999.999,00 - 85,00 85,00 - 65,00 65,00 - 0,00

FÓRMULA	VARIABLES
$PBSEYVO=(BSEYVO/BPOSEYV)*100$	– BSEYVO=BENEFICIARIOS CON SERVICIOS DE EXTENSIÓN Y VINCULACIÓN OTORGADO – BPOSEYV=BENEFICIARIOS PROGRAMADOS A OTORGAR SERVICIOS DE EXTENSIÓN Y VINCULACIÓN

Resultado de las Variables:

Metas Programadas

Meta Anual	100.0000
Meta Anual Absoluta	2500

PERIODO	2020	VALOR PROGRAMADO	VALOR ALCANZADO	PORCENTAJE ALCANZADO	SEMÁFORO
1		0,00	0,00	0,00	
2		0,00	0,00	0,00	
3		100,00	96,44	96,44	
4		0,00	0,00	0,00	

Unidad Técnica de Evaluación del Desempeño
**ACUSE DE REPORTE DE AVANCE DE
INDICADOR EN EL SIIPPED**



Periodo:4

JUSTIFICACIÓN EJERCICIO : 2020

La meta se cumplirá en el tercer trimestre 2020
La meta se cumplirá en el siguiente trimestre
Para el periodo de informe se cumplió con un total de 2411 beneficiado.
La meta se cumplió en el tercer trimestre 2020.

Fecha: 07/01/2021

Hora: 8:26:22 p.m.

"LA INFORMACIÓN REPORTADA ES RESPONSABILIDAD DEL EJECUTOR DEL PROGRAMA"

Unidad Técnica de Evaluación del Desempeño
**ACUSE DE REPORTE DE AVANCE DE
INDICADOR EN EL SIIPPED**



Periodo:4

Folio: 110877

Organo Superior: Organismos Descentralizados

Unidad Presupuestal: Universidad Tecnológica de la Sierra Hidalguense

Programa Presupuestario 992 - Educación Superior

Nivel: ACTIVIDAD

Resumen Narrativo: FIRMA DE CONVENIOS DE COLABORACIÓN EN EDUCACIÓN SUPERIOR

Nombre del indicador: PORCENTAJE DE CONVENIOS DE COLABORACIÓN EN EDUCACIÓN SUPERIOR FIRMADOS

Frecuencia de medición: Trimestral

Unidad de Medida:

Unidad de Medida Absoluta del Indicador: CONVENIO

Sentido del Indicador: ASCENDENTE

Tipo de Medición: META PARCIAL





Rango del Semáforo: Verde 999.999,00 - 85,00 Amarillo 85,00 - 65,00 Rojo 65,00 - 0,00

FÓRMULA	VARIABLES
$PCCESF = (CF/CP) * 100$	- CF=CONVENIOS FIRMADOS -- CP=CONVENIOS PROGRAMADOS

Resultado de las Variables:

Metas Programadas

Meta Anual	100.0000
Meta Anual Absoluta	20

PERIODO	2020	VALOR PROGRAMADO	VALOR ALCANZADO	PORCENTAJE ALCANZADO	SEMÁFORO
1		0,00	0,00	0,00	
2		15,00	5,00	33,33	
3		45,00	25,00	55,56	
4		40,00	35,00	87,50	

Unidad Técnica de Evaluación del Desempeño
**ACUSE DE REPORTE DE AVANCE DE
INDICADOR EN EL SIIPED**



Periodo:4

JUSTIFICACIÓN EJERCICIO : 2020

La meta se cumplirá a partir del segundo trimestre

Derivado de la contingencia sanitaria Covid-19 se está en espera de la firma oficial de las instancias de dos convenios.

Debido a la contingencia que aún prevalece, los convenios se han aplazando de acuerdo a la fecha programada.

Se tienen convenios en trámite de firma, derivado de la contingencia sanitaria Covid-19 se está en espera de la firma oficial de las instancias.

Fecha: 10/01/2021

Hora: 2:54:44 p.m.

"LA INFORMACIÓN REPORTADA ES RESPONSABILIDAD DEL EJECUTOR DEL PROGRAMA"

Unidad Técnica de Evaluación del Desempeño
**ACUSE DE REPORTE DE AVANCE DE
INDICADOR EN EL SIIPPED**



Periodo:4

Folio: 110918

Organo Superior: Organismos Descentralizados

Unidad Presupuestal: Universidad Tecnológica de la Sierra Hidalguense

Programa Presupuestario 992 - Educación Superior

Nivel: ACTIVIDAD

Resumen Narrativo: DIFUSIÓN INSTITUCIONAL DE EDUCACIÓN SUPERIOR

Nombre del indicador: PORCENTAJE DE ACTIVIDADES DE DIFUSIÓN REALIZADAS

Frecuencia de medición: Trimestral

Unidad de Medida:

Unidad de Medida Absoluta del Indicador: ACTIVIDAD

Sentido del Indicador: ASCENDENTE

Tipo de Medición: META PARCIAL

Rango del Semáforo: Verde 999.999,00 - 85,00 Amarillo 85,00 - 65,00 Rojo 65,00 - 0,00

FÓRMULA	VARIABLES
$PADR = (ADR/ADP)*100$	– ADR=ACTIVIDADES DE DIFUSIÓN REALIZADAS – ADP=ACTIVIDADES DE DIFUSIÓN PROGRAMADAS

Resultado de las Variables:

Metas Programadas

Meta Anual	100.0000
Meta Anual Absoluta	217

PERIODO	2020	VALOR PROGRAMADO	VALOR ALCANZADO	PORCENTAJE ALCANZADO	SEMÁFORO
1		20,74	20,74	100,00	
2		48,39	48,39	100,00	
3		27,65	27,65	100,00	
4		3,23	3,23	100,00	

Unidad Técnica de Evaluación del Desempeño
**ACUSE DE REPORTE DE AVANCE DE
INDICADOR EN EL SIIPPED**



Periodo: 4

JUSTIFICACIÓN EJERCICIO : 2020

La meta se cumplió al 100%
La meta se cumplió al 100%.
La meta se cumplió al 100%.

Fecha: 07/01/2021

Hora: 8:28:39 p.m.

"LA INFORMACIÓN REPORTADA ES RESPONSABILIDAD DEL EJECUTOR DEL PROGRAMA"

Unidad Técnica de Evaluación del Desempeño
**ACUSE DE REPORTE DE AVANCE DE
INDICADOR EN EL SIIPPED**



Periodo:4

Folio: 110940

Organo Superior: Organismos Descentralizados

Unidad Presupuestal: Universidad Tecnológica de la Sierra Hidalguense

Programa Presupuestario 992 - Educación Superior

Nivel: COMPONENTE

Resumen Narrativo: INVESTIGACIÓN CIENTÍFICA, TECNOLÓGICA Y EDUCATIVA REALIZADA

Nombre del indicador: PORCENTAJE DE PROYECTOS DE INVESTIGACIÓN CIENTÍFICA, TECNOLÓGICA Y EDUCATIVA REALIZADOS

Frecuencia de medición: Trimestral

Unidad de Medida:

Unidad de Medida Absoluta del Indicador: PROYECTO

Sentido del Indicador: ASCENDENTE

Tipo de Medición: META PARCIAL

Rango del Semáforo: Verde 999.999,00 - 85,00 Amarillo 85,00 - 65,00 Rojo 65,00 - 0,00

FÓRMULA	VARIABLES
$PPICTER=(PICTER/PICTEP)*100$	– PICTER=PROYECTOS DE INVESTIGACIÓN CIENTÍFICA, TECNOLÓGICA Y EDUCATIVA REALIZADOS – PICTEP=PROYECTOS DE INVESTIGACIÓN CIENTÍFICA, TECNOLÓGICA Y EDUCATIVA PROGRAMADOS

Resultado de las Variables:

Metas Programadas

Meta Anual	100.0000
Meta Anual Absoluta	1

PERIODO	2020	VALOR PROGRAMADO	VALOR ALCANZADO	PORCENTAJE ALCANZADO	SEMÁFORO
1		0,00	0,00	0.00	
2		0,00	0,00	0.00	
3		100,00	100,00	100,00	
4		0,00	0,00	0.00	

Unidad Técnica de Evaluación del Desempeño
**ACUSE DE REPORTE DE AVANCE DE
INDICADOR EN EL SIIPED**



Periodo:4

JUSTIFICACIÓN EJERCICIO : 2020

La meta se cumplirá en tercer trimestre 2020
La meta se cumplirá en siguiente trimestre
La meta se cumplió al 100%.
La meta se cumplió en el tercer trimestre 2020

Fecha: 07/01/2021

Hora: 8:52:49 p.m.

"LA INFORMACIÓN REPORTADA ES RESPONSABILIDAD DEL EJECUTOR DEL PROGRAMA"

Unidad Técnica de Evaluación del Desempeño
**ACUSE DE REPORTE DE AVANCE DE
INDICADOR EN EL SIIPPED**



Periodo:4

Folio: 110958

Organo Superior: Organismos Descentralizados

Unidad Presupuestal: Universidad Tecnológica de la Sierra Hidalguense

Programa Presupuestario 992 - Educación Superior

Nivel: ACTIVIDAD

Resumen Narrativo: DESARROLLO DE PROYECTOS DE INVESTIGACIÓN EDUCATIVA EN EDUCACIÓN SUPERIOR

Nombre del indicador: PROMEDIO DE PROYECTOS DE INVESTIGACIÓN EDUCATIVA DESARROLLADOS

Frecuencia de medición: Trimestral

Unidad de Medida:

Unidad de Medida Absoluta del Indicador: INVESTIGACIÓN

Sentido del Indicador: ASCENDENTE

Tipo de Medición: META PARCIAL

Rango del Semáforo: Verde Amarillo Rojo
999.999,00 - 85,00 85,00 - 65,00 65,00 - 0,00

FÓRMULA	VARIABLES
$PPIED=(PIED/PIEP)*100$	– PIED=PROYECTOS DE INVESTIGACIÓN EDUCATIVA DESARROLLADOS – PIEP=PROYECTOS DE INVESTIGACIÓN EDUCATIVA PROGRAMADOS

Resultado de las Variables:

Metas Programadas

Meta Anual	100.0000
Meta Anual Absoluta	5

PERIODO	2020	VALOR PROGRAMADO	VALOR ALCANZADO	PORCENTAJE ALCANZADO	SEMÁFORO
1		0,00	0,00	0.00	
2		0,00	0,00	0.00	
3		100,00	100,00	100,00	
4		0,00	0,00	0.00	

Unidad Técnica de Evaluación del Desempeño
**ACUSE DE REPORTE DE AVANCE DE
INDICADOR EN EL SIIPPED**



Periodo:4

JUSTIFICACIÓN EJERCICIO : 2020

La meta se cumplirá en el tercer trimestre 2020
La meta se cumplirá en el siguiente trimestre
La meta se cumplió al 100%.
La meta se cumplió al 100%, en el tercer trimestre 2020.

Fecha: 07/01/2021

Hora: 8:54:16 p.m.

"LA INFORMACIÓN REPORTADA ES RESPONSABILIDAD DEL EJECUTOR DEL PROGRAMA"

Unidad Técnica de Evaluación del Desempeño
**ACUSE DE REPORTE DE AVANCE DE
INDICADOR EN EL SIIPPED**



Periodo:4

Folio: 133749

Organo Superior: Organismos Descentralizados

Unidad Presupuestal: Universidad Tecnológica de la Sierra Hidalguense

Programa Presupuestario 1021 - Fortalecimiento a la Educación con la Entrega de Útiles y Uniformes

Nivel: COMPONENTE

Resumen Narrativo: ÚTILES ESCOLARES A ESTUDIANTES DE LA UNIVERSIDAD TECNOLÓGICA DE LA SIERRA HIDALGUENSE ENTREGADOS

Nombre del indicador: PORCENTAJE DE ESTUDIANTES CON ÚTILES ESCOLARES ENTREGADOS

Frecuencia de medición: Trimestral

Unidad de Medida:

Unidad de Medida Absoluta del Indicador: ESTUDIANTES

Sentido del Indicador: ASCENDENTE

Tipo de Medición: META PARCIAL

Rango del Semáforo: Verde 999.999,00 - 85,10 Amarillo 85,00 - 65,10 Rojo 65,00 - 0,00

FÓRMULA	VARIABLES
PECUE=(ECUEE/TEM)*100	-- ECUEE=ESTUDIANTES CON ÚTILES ESCOLARES ENTREGADOS -- TEM=TOTAL DE ESTUDIANTES MATRICULADOS

Resultado de las Variables: 100

Metas Programadas

Meta Anual	100
Meta Anual Absoluta	2500

PERIODO	2020	VALOR PROGRAMADO	VALOR ALCANZADO	PORCENTAJE ALCANZADO	SEMÁFORO
1		0,00	0,00	0.00	
2		0,00	0,00	0.00	
3		100,00	100,00	100,00	
4		0,00	0,00	0.00	

Unidad Técnica de Evaluación del Desempeño
**ACUSE DE REPORTE DE AVANCE DE
INDICADOR EN EL SIIPPED**



Periodo:4

JUSTIFICACIÓN EJERCICIO : 2020

Por instrucciones superiores se hizo entrega de útiles escolares a estudiantes de esta casa de estudios, así mismo se recibieron indicaciones de por parte de la Coordinación Financiera que se pagara con recursos de gasto de operación con un crédito puente, el cual se recuperará en cuanto se ministre el recurso etiquetado como gasto de inversión.
La meta se cumplió al 100% en el tercer trimestre 2020.

Fecha: 07/01/2021

Hora: 8:55:58 p.m.

"LA INFORMACIÓN REPORTADA ES RESPONSABILIDAD DEL EJECUTOR DEL PROGRAMA"

Unidad Técnica de Evaluación del Desempeño
**ACUSE DE REPORTE DE AVANCE DE
INDICADOR EN EL SIIPPED**



Periodo:4

Folio: 133754

Organo Superior: Organismos Descentralizados

Unidad Presupuestal: Universidad Tecnológica de la Sierra Hidalguense

Programa Presupuestario 1021 - Fortalecimiento a la Educación con la Entrega de Útiles y Uniformes

Nivel: ACTIVIDAD

Resumen Narrativo: ADQUISICIÓN DE PAQUETES DE ÚTILES ESCOLARES PARA ESTUDIANTES DE LA UNIVERSIDAD TECNOLÓGICA DE LA SIERRA HIDALGUENSE

Nombre del indicador: PORCENTAJE DE PAQUETES DE ÚTILES ESCOLARES ADQUIRIDOS

Frecuencia de medición: Trimestral

Unidad de Medida:

Unidad de Medida Absoluta del Indicador: ESTUDIANTES

Sentido del Indicador: ASCENDENTE

Tipo de Medición: META PARCIAL

Rango del Semáforo: Verde 999.999,00 - 85,10 Amarillo 85,00 - 65,10 Rojo 65,00 - 0,00

FÓRMULA	VARIABLES
PPUEA=(TPUEA/TPUEE)*100	- TPUEE=TOTAL DE PAQUETES DE ÚTILES ESCOLARES ESTIMADOS - TPUEA=TOTAL DE PAQUETES DE ÚTILES ESCOLARES ADQUIRIDOS

Resultado de las Variables: 100

Metas Programadas

Meta Anual	100
Meta Anual Absoluta	2500

PERIODO	2020	VALOR PROGRAMADO	VALOR ALCANZADO	PORCENTAJE ALCANZADO	SEMÁFORO
1		0,00	0,00	0.00	
2		0,00	0,00	0.00	
3		100,00	100,00	100,00	
4		0,00	0,00	0.00	



Unidad Técnica de Evaluación del Desempeño
**ACUSE DE REPORTE DE AVANCE DE
INDICADOR EN EL SIIPED**



Periodo:4

JUSTIFICACIÓN EJERCICIO : 2020

Por instrucciones superiores se hizo entrega de útiles escolares a estudiantes de esta casa de estudios, así mismo se recibieron indicaciones de por parte de la Coordinación Financiera que se pagara con recursos de gasto de operación con un crédito puente, el cual se recuperará en cuanto se ministre el recurso etiquetado como gasto de inversión.
La meta se cumplió al 100% en el tercer trimestre 2020.

Fecha: 07/01/2021

Hora: 8:58:01 p.m.

"LA INFORMACIÓN REPORTADA ES RESPONSABILIDAD DEL EJECUTOR DEL PROGRAMA"



Unidad Responsable: 40 - Organismos Descentralizados
Unidad Presupuestal: 48 - Universidad Tecnológica de la Sierra Hidalguense

Programa Sectorial: Educación Pública
Programa Presupuestario: Educación Superior

Nivel: FIN
Resumen Narrativo: CONTRIBUIR A LA CONCLUSIÓN DE LA EDUCACIÓN SUPERIOR DE LOS JÓVENES INSCRITOS EN LAS INSTITUCIONES PÚBLICAS DE EDUCACIÓN SUPERIOR (*), CON EL OTORGAMIENTO DE SERVICIOS EDUCATIVOS CON PERTINENCIA Y CALIDAD.

Datos del Indicador				Meta Anual Programada			Avances Trimestrales del Indicador								Meta Anual Alcanzada		
Nombre del indicador	Método de cálculo	Sentido del indicador	Periodo de reporte de avance de metas	Meta Absoluta	Unidad de Medida Absoluta	Meta del Indicador (%)	Trimestre 1		Trimestre 2		Trimestre 3		Trimestre 4		Meta Absoluta	Unidad de Medida Absoluta	Semáforo del Indicador
							Meta del Indicador	Semáforo	Meta del Indicador	Semáforo	Meta del Indicador	Semáforo	Meta del Indicador	Semáforo			
PORCENTAJE DE EFICIENCIA TERMINAL EN EDUCACIÓN SUPERIOR	PETES = (EEC / ENIBC)* 100	ASCENDENTE	Anual	0,200.00	ESTUDIANTES ANTES EGRESADOS	100.00	No aplica	No aplica	No aplica	No aplica	No aplica	No aplica	136.2	VERDE	9,254.00	ESTUDIANTES ANTES EGRESADOS	VERDE

Nivel: PROPOSITO
Resumen Narrativo: ALUMNOS EGRESADOS DE LA EDUCACIÓN MEDIA SUPERIOR CUENTAN CON OPCIONES PARA RECIBIR EDUCACIÓN SUPERIOR CON CALIDAD Y PERTINENCIA EN LAS INSTITUCIONES PÚBLICAS DE EDUCACIÓN SUPERIOR*

Datos del Indicador				Meta Anual Programada			Avances Trimestrales del Indicador								Meta Anual Alcanzada		
Nombre del indicador	Método de cálculo	Sentido del indicador	Periodo de reporte de avance de metas	Meta Absoluta	Unidad de Medida Absoluta	Meta del Indicador (%)	Trimestre 1		Trimestre 2		Trimestre 3		Trimestre 4		Meta Absoluta	Unidad de Medida Absoluta	Semáforo del Indicador
							Meta del Indicador	Semáforo	Meta del Indicador	Semáforo	Meta del Indicador	Semáforo	Meta del Indicador	Semáforo			
PORCENTAJE DE ABSORCIÓN DE EDUCACIÓN SUPERIOR	PAES= (NENIEST) / (TEEMST-1) *100	ASCENDENTE	Anual	3,758.00	ESTUDIANTES ANTE	100.00	No Aplica	No Aplica	No Aplica	No Aplica	No Aplica	No Aplica	92.01	VERDE	12,659.00	ESTUDIANTES ANTE	VERDE

Nivel: COMPONENTE
Resumen Narrativo: PROGRAMA DE GESTIÓN ADMINISTRATIVA DE LAS INSTITUCIONES DE EDUCACIÓN SUPERIOR EJECUTADO

Datos del Indicador				Meta Anual Programada			Avances Trimestrales del Indicador								Meta Anual Alcanzada		
Nombre del indicador	Método de cálculo	Sentido del indicador	Periodo de reporte de avance de metas	Meta Absoluta	Unidad de Medida Absoluta	Meta del Indicador (%)	Trimestre 1		Trimestre 2		Trimestre 3		Trimestre 4		Meta Absoluta	Unidad de Medida Absoluta	Semáforo del Indicador
							Meta del Indicador	Semáforo	Meta del Indicador	Semáforo	Meta del Indicador	Semáforo	Meta del Indicador	Semáforo			
PORCENTAJE DEL PROGRAMA DE GESTIÓN ADMINISTRATIVA EJECUTADO	PPGAE= (APGAE/AP GAP) *100	ASCENDENTE	Trimestral	24.00	ACCIÓN	100.00	100.000	VERDE	100.000	VERDE	100.000	VERDE	100.00000	VERDE	24.00	ACCIÓN	VERDE

Unidad Responsable: 40 - Organismos Descentralizados
Unidad Presupuestal: 48 - Universidad Tecnológica de la Sierra Hidalguense

Nivel: ACTIVIDAD
Resumen Narrativo: ADMINISTRACIÓN DE LOS RECURSOS HUMANOS, MATERIALES Y FINANCIEROS EN EDUCACIÓN SUPERIOR

Datos del Indicador				Meta Anual Programada		Avances Trimestrales del Indicador								Meta Anual Alcanzada			
						Trimestre 1		Trimestre 2		Trimestre 3		Trimestre 4					
Nombre del indicador	Método de cálculo	Sentido del indicador	Periodo de reporte de avance de metas	Meta Absoluta	Unidad de Medida Absoluta	Meta del Indicador (%)	Meta del Indicador	Semaforo	Meta del Indicador	Semaforo	Meta del Indicador	Semaforo	Meta del Indicador	Semaforo	Meta Absoluta	Unidad de Medida Absoluta	Semaforo del Indicador
PORCENTAJE INFORMES DE LA CUENTA PÚBLICA ENTREGADOS	PICPE = (ICPE/ICPP) * 100	ASCENDENTE	Trimestral	5.00	INFORME	100.00	100.00000	VERDE	100.00000	VERDE	100.00000	VERDE	100.00000	VERDE	5.00	INFORME	VERDE

Nivel: ACTIVIDAD
Resumen Narrativo: MANTENIMIENTO A LA INFRAESTRUCTURA FÍSICA EDUCATIVA DE EDUCACIÓN SUPERIOR

Datos del Indicador				Meta Anual Programada		Avances Trimestrales del Indicador								Meta Anual Alcanzada			
						Trimestre 1		Trimestre 2		Trimestre 3		Trimestre 4					
Nombre del indicador	Método de cálculo	Sentido del indicador	Periodo de reporte de avance de metas	Meta Absoluta	Unidad de Medida Absoluta	Meta del Indicador (%)	Meta del Indicador	Semaforo	Meta del Indicador	Semaforo	Meta del Indicador	Semaforo	Meta del Indicador	Semaforo	Meta Absoluta	Unidad de Medida Absoluta	Semaforo del Indicador
PORCENTAJE DE MANTENIMIENTOS REALIZADOS A LA INFRAESTRUCTURA FÍSICA EDUCATIVA	PMRIFE = (MR/ MP) * 100	ASCENDENTE	Trimestral	360.00	MANTENIMIENTO	100.00	100.00000	VERDE	8.88800	ROJO	15.55500	ROJO	100.00000	VERDE	202.00	MANTENIMIENTO	ROJO

Nivel: ACTIVIDAD
Resumen Narrativo: DISTRIBUCIÓN DE MOBILIARIO Y EQUIPO EN EDUCACIÓN SUPERIOR

Datos del Indicador				Meta Anual Programada		Avances Trimestrales del Indicador								Meta Anual Alcanzada			
						Trimestre 1		Trimestre 2		Trimestre 3		Trimestre 4					
Nombre del indicador	Método de cálculo	Sentido del indicador	Periodo de reporte de avance de metas	Meta Absoluta	Unidad de Medida Absoluta	Meta del Indicador (%)	Meta del Indicador	Semaforo	Meta del Indicador	Semaforo	Meta del Indicador	Semaforo	Meta del Indicador	Semaforo	Meta Absoluta	Unidad de Medida Absoluta	Semaforo del Indicador
PORCENTAJE DE LOTE DISTRIBUIDO DE MOBILIARIO Y EQUIPO	PLDME = (LDME / LPDME) * 100	ASCENDENTE	Trimestral	2.00	LOTE	100.00	0.00000	VERDE	0.00000	VERDE	0.00000	SIN REPORTAR	200.00000	VERDE	2.00	LOTE	VERDE

Unidad Responsable: 40 - Organismos Descentralizados
Unidad Presupuestal: 48 - Universidad Tecnológica de la Sierra Hidalguense

Nivel: COMPONENTE
Resumen Narrativo: ESTUDIANTES DE EDUCACIÓN SUPERIOR EN LAS INSTITUCIONES PÚBLICAS FORMADOS

Datos del Indicador				Meta Anual Programada		Avances Trimestrales del Indicador								Meta Anual Alcanzada			
Nombre del indicador	Método de cálculo	Sentido del indicador	Periodo de reporte de avance de metas	Meta Absoluta	Unidad de Medida Absoluta	Meta del Indicador (%)	Meta del Indicador	Semaforo	Meta del indicador	Semaforo	Meta del indicador	Semaforo	Meta del Indicador	Semaforo	Meta Absoluta	Unidad de Medida Absoluta	Semaforo del Indicador
PORCENTAJE DE ESTUDIANTES ATENDIDOS PARA LA FORMACIÓN EN EDUCACIÓN SUPERIOR	PTDES = (TEAO/TED ES)* 100	ASCENDENTE	Trimestral	2,500.00	ESTUDIANTES ATENDIDOS	100.00	0.000000	VERDE	0.000000	VERDE	96.440000	VERDE	0.000000	VERDE	2,411.00	ESTUDIANTES ATENDIDOS	VERDE

Nivel: ACTIVIDAD
Resumen Narrativo: ACTUALIZACIÓN DE PLANES Y PROGRAMAS DE ESTUDIO DE EDUCACIÓN SUPERIOR

Datos del Indicador				Meta Anual Programada		Avances Trimestrales del Indicador								Meta Anual Alcanzada			
Nombre del indicador	Método de cálculo	Sentido del indicador	Periodo de reporte de avance de metas	Meta Absoluta	Unidad de Medida Absoluta	Meta del Indicador (%)	Meta del Indicador	Semaforo	Meta del indicador	Semaforo	Meta del indicador	Semaforo	Meta del Indicador	Semaforo	Meta Absoluta	Unidad de Medida Absoluta	Semaforo del Indicador
PORCENTAJE DE ADECUACIONES CURRICULARES APROBADAS	PACA= (ACA/ACP)*100	ASCENDENTE	Trimestral	2.00	ADECUACIÓN	100.00	0.000000	VERDE	0.000000	VERDE	0.000000	VERDE	100.000000	VERDE	2.00	ADECUACIÓN	VERDE

Nivel: ACTIVIDAD
Resumen Narrativo: REALIZACIÓN DE EVENTOS CULTURALES, DEPORTIVOS Y RECREATIVOS PARA LA COMUNIDAD ESTUDIANTIL DE EDUCACIÓN SUPERIOR

Datos del Indicador				Meta Anual Programada		Avances Trimestrales del Indicador								Meta Anual Alcanzada			
Nombre del indicador	Método de cálculo	Sentido del indicador	Periodo de reporte de avance de metas	Meta Absoluta	Unidad de Medida Absoluta	Meta del Indicador (%)	Meta del Indicador	Semaforo	Meta del indicador	Semaforo	Meta del indicador	Semaforo	Meta del Indicador	Semaforo	Meta Absoluta	Unidad de Medida Absoluta	Semaforo del Indicador
PROMEDIO DE ESTUDIANTES QUE PARTICIPAN EN EVENTOS CULTURALES, DEPORTIVOS Y RECREATIVOS	PEPECDR= (NEPECDR/NECDRR)	ASCENDENTE	Trimestral	2,500.00	ESTUDIANTES ANTE	41.00	100.000000	VERDE	9333.333333	VERDE	100.000000	VERDE	9425.000000	VERDE	2,411.00	ESTUDIANTES ANTE	VERDE

Unidad Responsable: 40 - Organismos Descentralizados
Unidad Presupuestal: 48 - Universidad Tecnológica de la Sierra Hidalguense

Nivel: ACTIVIDAD
Resumen Narrativo: ENTREGA DE ÚTILES ESCOLARES A ESTUDIANTES DE EDUCACIÓN SUPERIOR

Datos del Indicador							Avances Trimestrales del Indicador								Meta Anual Alcanzada		
Meta Anual Programada							Trimestre 1		Trimestre 2		Trimestre 3		Trimestre 4		Meta Anual Alcanzada		
Nombre del indicador	Método de cálculo	Sentido del indicador	Periodo de reporte de avance de metas	Meta Absoluta	Unidad de Medida Absoluta	Meta del Indicador (%)	Meta del Indicador	Semáforo	Meta del Indicador	Semáforo	Meta del Indicador	Semáforo	Meta del Indicador	Semáforo	Meta Absoluta	Unidad de Medida Absoluta	Semáforo del Indicador
PORCENTAJE DE ESTUDIANTES BENEFICIADOS CON LA ENTREGA DE ÚTILES ESCOLARES	(EBEUE/TEM) X 100	ASCENDENTE	Trimestral	2,431.00	ESTUDIANTES BENEFICIADOS	100.00	0.00000	SIN REPORTAR	100.00000	VERDE	0.00000	SIN REPORTAR	0.00000	VERDE	2,431.00	ESTUDIANTES BENEFICIADOS	VERDE

Nivel: COMPONENTE
Resumen Narrativo: INSTRUMENTOS DE PLANEACIÓN Y EVALUACIÓN ESTRATÉGICA IMPLEMENTADOS

Datos del Indicador							Avances Trimestrales del Indicador								Meta Anual Alcanzada		
Meta Anual Programada							Trimestre 1		Trimestre 2		Trimestre 3		Trimestre 4		Meta Anual Alcanzada		
Nombre del indicador	Método de cálculo	Sentido del indicador	Periodo de reporte de avance de metas	Meta Absoluta	Unidad de Medida Absoluta	Meta del Indicador (%)	Meta del Indicador	Semáforo	Meta del Indicador	Semáforo	Meta del Indicador	Semáforo	Meta del Indicador	Semáforo	Meta Absoluta	Unidad de Medida Absoluta	Semáforo del Indicador
PORCENTAJE DE INSTRUMENTOS DE PLANEACIÓN Y EVALUACIÓN ESTRATÉGICA IMPLEMENTADOS	PIPEI = (IPEEI/IPEEP) * 100	ASCENDENTE	Trimestral	11.00	INSTRUMENTO	100.00	100.00000	VERDE	100.00000	VERDE	100.00000	VERDE	100.00000	VERDE	11.00	INSTRUMENTO	VERDE

Nivel: ACTIVIDAD
Resumen Narrativo: EVALUACIÓN A DOCENTES DE EDUCACIÓN SUPERIOR

Datos del Indicador							Avances Trimestrales del Indicador								Meta Anual Alcanzada		
Meta Anual Programada							Trimestre 1		Trimestre 2		Trimestre 3		Trimestre 4		Meta Anual Alcanzada		
Nombre del indicador	Método de cálculo	Sentido del indicador	Periodo de reporte de avance de metas	Meta Absoluta	Unidad de Medida Absoluta	Meta del Indicador (%)	Meta del Indicador	Semáforo	Meta del Indicador	Semáforo	Meta del Indicador	Semáforo	Meta del Indicador	Semáforo	Meta Absoluta	Unidad de Medida Absoluta	Semáforo del Indicador
PORCENTAJE DE EVALUACIONES A DOCENTES REALIZADAS	PEDR= (EDR/EDP) *100	ASCENDENTE	Trimestral	3.00	EVALUACIÓN	100.00	100.00000	VERDE	0.00000	VERDE	100.00000	VERDE	100.00000	VERDE	3.00	EVALUACIÓN	VERDE

Reporte de Avance de Indicadores de Nivel Gestión
Ejercicio Fiscal 2020

Unidad Responsable: 40 - Organismos Descentralizados
Unidad Presupuestal: 48 - Universidad Tecnológica de la Sierra Hidalguense

Nivel: ACTIVIDAD
Resumen Narrativo: GESTIÓN DE EVALUACIONES A LA INSTITUCIÓN DE EDUCACIÓN SUPERIOR

Datos del Indicador				Meta Anual Programada		Avances Trimestrales del Indicador								Meta Anual Alcanzada			
						Trimestre 1		Trimestre 2		Trimestre 3		Trimestre 4					
Nombre del Indicador	Método de cálculo	Sentido del indicador	Periodo de reporte de avance de metas	Meta Absoluta	Unidad de Medida Absoluta	Meta del Indicador (%)	Meta del Indicador	Semáforo	Meta del Indicador	Semáforo	Meta del Indicador	Semáforo	Meta del Indicador	Semáforo	Meta Absoluta	Unidad de Medida Absoluta	Semáforo del Indicador
PORCENTAJE DE EVALUACIONES GESTIONADAS A INSTITUCIONES EDUCATIVAS DE NIVEL SUPERIOR	PEGIENS= (EIG/EIP) *100	ASCENDENTE	Trimestral	9.00	EVALUACIÓN	100.00	0.00000	VERDE	0.00000	VERDE	100.00000	VERDE	100.00000	VERDE	9.00	EVALUACIÓN	VERDE

Nivel: ACTIVIDAD
Resumen Narrativo: IMPLEMENTACIÓN DE SISTEMAS DE INFORMACIÓN EN LA INSTITUCIÓN EDUCATIVA

Datos del Indicador				Meta Anual Programada		Avances Trimestrales del Indicador								Meta Anual Alcanzada			
						Trimestre 1		Trimestre 2		Trimestre 3		Trimestre 4					
Nombre del Indicador	Método de cálculo	Sentido del indicador	Periodo de reporte de avance de metas	Meta Absoluta	Unidad de Medida Absoluta	Meta del Indicador (%)	Meta del Indicador	Semáforo	Meta del Indicador	Semáforo	Meta del Indicador	Semáforo	Meta del Indicador	Semáforo	Meta Absoluta	Unidad de Medida Absoluta	Semáforo del Indicador
PORCENTAJE DE MÓDULOS DE SISTEMAS DE INFORMACIÓN IMPLEMENTADOS	PMSII = (MSII/MSIPI) *100	ASCENDENTE	Trimestral	2.00	MÓDULO	100.00	0.00000	VERDE	0.00000	VERDE	100.00000	VERDE	100.00000	VERDE	2.00	MÓDULO	VERDE

Nivel: COMPONENTE
Resumen Narrativo: SERVICIOS DE EXTENSIÓN Y VINCULACIÓN DE EDUCACIÓN SUPERIOR OTORGADOS

Datos del Indicador				Meta Anual Programada		Avances Trimestrales del Indicador								Meta Anual Alcanzada			
						Trimestre 1		Trimestre 2		Trimestre 3		Trimestre 4					
Nombre del Indicador	Método de cálculo	Sentido del indicador	Periodo de reporte de avance de metas	Meta Absoluta	Unidad de Medida Absoluta	Meta del Indicador (%)	Meta del Indicador	Semáforo	Meta del Indicador	Semáforo	Meta del Indicador	Semáforo	Meta del Indicador	Semáforo	Meta Absoluta	Unidad de Medida Absoluta	Semáforo del Indicador
PORCENTAJE DE BENEFICIARIOS CON SERVICIOS DE EXTENSIÓN Y VINCULACIÓN OTORGADOS	PBSEYVO= (BSEYVO/BPOSEYV) *100	ASCENDENTE	Trimestral	2,500.00	BENEFICIARIO	100.00	0.00000	VERDE	0.00000	VERDE	96.44000	VERDE	0.00000	VERDE	2,411.00	BENEFICIARIO	VERDE

Reporte de Avance de Indicadores de Nivel Gestión
Ejercicio Fiscal 2020

Unidad Responsable: 40 - Organismos Descentralizados
Unidad Presupuestal: 48 - Universidad Tecnológica de la Sierra Hidalguense

Nivel: ACTIVIDAD
Resumen Narrativo: FIRMA DE CONVENIOS DE COLABORACIÓN EN EDUCACIÓN SUPERIOR

Datos del Indicador				Avances Trimestrales del Indicador						Meta Anual Alcanzada							
				Meta Anual Programada		Trimestre 1		Trimestre 2		Trimestre 3		Trimestre 4					
Nombre del Indicador	Método de cálculo	Sentido del indicador	Periodo de reporte de avance de metas	Meta Absoluta	Unidad de Medida Absoluta	Meta del Indicador (%)	Meta del Indicador	Semáforo	Meta del Indicador	Semáforo	Meta del Indicador	Semáforo	Meta del Indicador	Semáforo	Meta Absoluta	Unidad de Medida Absoluta	Semáforo del Indicador
PORCENTAJE DE CONVENIOS DE COLABORACIÓN EN EDUCACIÓN SUPERIOR FIRMADOS	$PCCESF = (CF/CP) * 100$	ASCENDENTE	Trimestral	20.00	CONVENIO	100.00	0.000000	VERDE	33.333333	SIN REPORTAR	55.555555	SIN REPORTAR	87.500000	VERDE	13.00	CONVENIO	ROJO

Nivel: ACTIVIDAD
Resumen Narrativo: DIFUSIÓN INSTITUCIONAL DE EDUCACIÓN SUPERIOR

Datos del Indicador				Avances Trimestrales del Indicador						Meta Anual Alcanzada							
				Meta Anual Programada		Trimestre 1		Trimestre 2		Trimestre 3		Trimestre 4					
Nombre del Indicador	Método de cálculo	Sentido del indicador	Periodo de reporte de avance de metas	Meta Absoluta	Unidad de Medida Absoluta	Meta del Indicador (%)	Meta del Indicador	Semáforo	Meta del Indicador	Semáforo	Meta del Indicador	Semáforo	Meta del Indicador	Semáforo	Meta Absoluta	Unidad de Medida Absoluta	Semáforo del Indicador
PORCENTAJE DE ACTIVIDADES DE DIFUSIÓN REALIZADAS	$PADR = (ADR/ADP) * 100$	ASCENDENTE	Trimestral	217.00	ACTIVIDAD	100.00	100.000000	VERDE	100.000000	VERDE	100.000000	VERDE	100.000000	VERDE	217.00	ACTIVIDAD	VERDE

Nivel: COMPONENTE
Resumen Narrativo: INVESTIGACIÓN CIENTÍFICA, TECNOLÓGICA Y EDUCATIVA REALIZADA

Datos del Indicador				Avances Trimestrales del Indicador						Meta Anual Alcanzada							
				Meta Anual Programada		Trimestre 1		Trimestre 2		Trimestre 3		Trimestre 4					
Nombre del Indicador	Método de cálculo	Sentido del indicador	Periodo de reporte de avance de metas	Meta Absoluta	Unidad de Medida Absoluta	Meta del Indicador (%)	Meta del Indicador	Semáforo	Meta del Indicador	Semáforo	Meta del Indicador	Semáforo	Meta del Indicador	Semáforo	Meta Absoluta	Unidad de Medida Absoluta	Semáforo del Indicador
PORCENTAJE DE PROYECTOS DE INVESTIGACIÓN CIENTÍFICA, TECNOLÓGICA Y EDUCATIVA REALIZADOS	$PPICTER = (PICTER/PICTEP) * 100$	ASCENDENTE	Trimestral	1.00	PROYECTO	100.00	0.000000	VERDE	0.000000	VERDE	100.000000	VERDE	0.000000	VERDE	1.00	PROYECTO	VERDE

Unidad Técnica de Evaluación del Desempeño
Reporte de Avance de Indicadores de Nivel Gestión
Ejercicio Fiscal 2020



Unidad Responsable: 40 - Organismos Descentralizados
Unidad Presupuestal: 48 - Universidad Tecnológica de la Sierra Hidalguense

Nivel: ACTIVIDAD
Resumen Narrativo: DESARROLLO DE PROYECTOS DE INVESTIGACIÓN EDUCATIVA EN EDUCACIÓN SUPERIOR

Datos del Indicador				Meta Anual Programada		Avances Trimestrales del Indicador								Meta Anual Alcanzada			
						Trimestre 1		Trimestre 2		Trimestre 3		Trimestre 4					
Nombre del indicador	Método de cálculo	Sentido del indicador	Periodo de reporte de avance de metas	Meta Absoluta	Unidad de Medida Absoluta	Meta del Indicador (%)	Meta del Indicador	Semáforo	Meta del Indicador	Semáforo	Meta del Indicador	Semáforo	Meta del Indicador	Semáforo	Meta Absoluta	Unidad de Medida Absoluta	Semáforo del Indicador
PROMEDIO DE PROYECTOS DE INVESTIGACIÓN EDUCATIVA DESARROLLADOS	PPIED= (PIED/PIEP)*100	ASCENDENTE	Trimestral	5.00	INVESTIGACIÓN	100.00	0.000000	VERDE	0.000000	VERDE	100.000000	VERDE	0.000000	VERDE	5.00	INVESTIGACIÓN	VERDE

Unidad Responsable: 40 - Organismos Descentralizados
Unidad Presupuestal: 48 - Universidad Tecnológica de la Sierra Hidalguense

Programa Sectorial

Programa Presupuestario

Inversión

Fortalecimiento a la Educación con la Entrega de Útiles y Uniformes

Nivel: FIN
Resumen Narrativo: CONTRIBUIR A ELEVAR EL GRADO PROMEDIO ESCOLARIDAD, DE LA POBLACIÓN HIDALGUENSE A TRAVÉS DEL OTORGAMIENTO DE SERVICIOS DE EDUCACIÓN OBLIGATORIA.

Datos del Indicador				Meta Anual Programada			Avances Trimestrales del Indicador								Meta Anual Alcancada		
							Trimestre 1		Trimestre 2		Trimestre 3		Trimestre 4				
Nombre del indicador	Método de cálculo	Sentido del indicador	Periodo de reporte de avance de metas	Meta Absoluta	Unidad de Medida Absoluta	Meta del Indicador (%)	Meta del Indicador	Semáforo	Meta del Indicador	Semáforo	Meta del Indicador	Semáforo	Meta del Indicador	Semáforo	Meta Absoluta	Unidad de Medida Absoluta	Semáforo del Indicador
GRADO PROMEDIO DE ESCOLARIDAD DE LA POBLACIÓN HIDALGUENSE	GPE= GPEPH	ASCENDENTE	Anual	9.10	GRADO PROMEDIO ESCOLAR	100.00	No aplica	No aplica	No aplica	No aplica	No aplica	No aplica	101.0	VERDE	9.20	GRADO PROMEDIO ESCOLAR	VERDE

Nivel: PROPOSITO
Resumen Narrativo: ALUMNOS Y ALUMNAS DE EDUCACIÓN BÁSICA Y MEDIA SUPERIOR PERMANECEN EN LA EDUCACIÓN OBLIGATORIA

Datos del Indicador				Meta Anual Programada			Avances Trimestrales del Indicador								Meta Anual Alcancada		
							Trimestre 1		Trimestre 2		Trimestre 3		Trimestre 4				
Nombre del indicador	Método de cálculo	Sentido del indicador	Periodo de reporte de avance de metas	Meta Absoluta	Unidad de Medida Absoluta	Meta del Indicador (%)	Meta del Indicador	Semáforo	Meta del Indicador	Semáforo	Meta del Indicador	Semáforo	Meta del Indicador	Semáforo	Meta Absoluta	Unidad de Medida Absoluta	Semáforo del Indicador
PORCENTAJE DE ABSORCIÓN EN MEDIA SUPERIOR	PAMS= (NI1N /EGN-1)	ASCENDENTE	Anual	5,453.00	ESTUDIANTES	100.00	No Aplica	No Aplica	No Aplica	No Aplica	No Aplica	No Aplica	104.9	VERDE	55,453.00	ESTUDIANTES	VERDE

Nivel: COMPONENTE
Resumen Narrativo: ÚTILES ESCOLARES A ESTUDIANTES DE LA UNIVERSIDAD TECNOLÓGICA DE LA SIERRA HIDALGUENSE ENTREGADOS

Datos del Indicador				Meta Anual Programada			Avances Trimestrales del Indicador								Meta Anual Alcancada		
							Trimestre 1		Trimestre 2		Trimestre 3		Trimestre 4				
Nombre del indicador	Método de cálculo	Sentido del indicador	Periodo de reporte de avance de metas	Meta Absoluta	Unidad de Medida Absoluta	Meta del Indicador (%)	Meta del Indicador	Semáforo	Meta del Indicador	Semáforo	Meta del Indicador	Semáforo	Meta del Indicador	Semáforo	Meta Absoluta	Unidad de Medida Absoluta	Semáforo del Indicador
PORCENTAJE DE ESTUDIANTES CON ÚTILES ESCOLARES ENTREGADOS	PECUE= (ECUEE/TEM)*100	ASCENDENTE	Trimestral	2,500.00	ESTUDIANTES	100.00	0.000000	SIN REPORTAR	0.000000	SIN REPORTAR	100.000000	VERDE	0.000000	VERDE	2,500.00	ESTUDIANTES	VERDE

Unidad Técnica de Evaluación del Desempeño
Reporte de Avance de Indicadores de Nivel Gestión
Ejercicio Fiscal 2020

Unidad Responsable: 40 - Organismos Descentralizados
Unidad Presupuestal: 48 - Universidad Tecnológica de la Sierra Hidalguense

Nivel: ACTIVIDAD
Resumen Narrativo: ADQUISICIÓN DE PAQUETES DE ÚTILES ESCOLARES PARA ESTUDIANTES DE LA UNIVERSIDAD TECNOLÓGICA DE LA SIERRA HIDALGUENSE

Datos del Indicador				Meta Anual Programada		Avances Trimestrales del Indicador								Meta Anual Alcanzada			
						Trimestre 1		Trimestre 2		Trimestre 3		Trimestre 4					
Nombre del Indicador	Método de cálculo	Sentido del Indicador	Periodo de reporte de avanos de metas	Meta Absoluta	Unidad de Medida Absoluta	Meta del Indicador (%)	Meta del Indicador	Semáforo	Meta del Indicador	Semáforo	Meta del Indicador	Semáforo	Meta del Indicador	Semáforo	Meta Absoluta	Unidad de Medida Absoluta	Semáforo del Indicador
PORCENTAJE DE PAQUETES DE ÚTILES ESCOLARES ADQUIRIDOS	PPUEA= (TPUEA/TPUEE)*100	ASCENDENTE	Trimestral	2,500.00	ESTUDIANTES	100.00	0.00000	SIN REPORTE	0.00000	SIN REPORTE	100.00000	VERDE	0.00000	VERDE	2,500.00	ESTUDIANTES	VERDE

Nota: La Meta Anual alcanzada se actualizará con los datos reportados de la Cuenta Pública

Unidad Técnica de Evaluación del Desempeño
**ACUSE DE REPORTE DE AVANCE DE
INDICADOR EN EL SIIPED**



Periodo:4

JUSTIFICACIÓN EJERCICIO : 2020

La meta esta programada en los siguientes trimestres.
La aplicación de la encuesta se llevó a cabo a distancia del 28 de julio al 1 de agosto del 2020.
La meta se cumplió al 100%.

Fecha: 07/01/2021

Hora: 8:16:46 p.m.

"LA INFORMACIÓN REPORTADA ES RESPONSABILIDAD DEL EJECUTOR DEL PROGRAMA"

Unidad Técnica de Evaluación del Desempeño
ACUSE DE REPORTE DE AVANCE DE INDICADOR EN EL SIIPPED



Periodo:4

Folio: 110823

Organo Superior: Organismos Descentralizados

Unidad Presupuestal: Universidad Tecnológica de la Sierra Hidalguense

Programa Presupuestario 992 - Educación Superior

Nivel: ACTIVIDAD

Resumen Narrativo: GESTIÓN DE EVALUACIONES A LA INSTITUCIÓN DE EDUCACIÓN SUPERIOR

Nombre del indicador: PORCENTAJE DE EVALUACIONES GESTIONADAS A INSTITUCIONES EDUCATIVAS DE NIVEL SUPERIOR

Frecuencia de medición: Trimestral

Unidad de Medida:

Unidad de Medida Absoluta del Indicador: EVALUACIÓN

Sentido del Indicador: ASCENDENTE

Tipo de Medición: META PARCIAL

Rango del Semáforo: Verde 999.999,00 - 85,00 Amarillo 85,00 - 65,00 Rojo 65,00 - 0,00

FÓRMULA	VARIABLES
PEGIENS= (EIG/EIP)*100	-- EIG=EVALUACIONES INSTITUCIONALES GESTIONADAS -- EIP=EVALUACIONES INSTITUCIONALES PROGRAMADAS

Resultado de las Variables: 0

Metas Programadas

Meta Anual	100
Meta Anual Absoluta	9

PERIODO	2020	VALOR PROGRAMADO	VALOR ALCANZADO	PORCENTAJE ALCANZADO	SEMÁFORO
1		0,00	0,00	0.00	
2		0,00	0,00	0.00	
3		33,33	33,33	100,00	
4		88,89	88,89	100,00	

Unidad Técnica de Evaluación del Desempeño
**ACUSE DE REPORTE DE AVANCE DE
INDICADOR EN EL SIIPPED**



Periodo:4

JUSTIFICACIÓN EJERCICIO : 2020

La meta se cumplirá en el tercer y cuarto trimestre 2020
La meta se cumplirá en el tercer y cuarto trimestre 2020.
Se cumplió al 100.
La meta se cumplió al 100%.

Fecha: 07/01/2021

Hora: 8:18:51 p.m.

"LA INFORMACIÓN REPORTADA ES RESPONSABILIDAD DEL EJECUTOR DEL PROGRAMA"

Unidad Técnica de Evaluación del Desempeño
**ACUSE DE REPORTE DE AVANCE DE
INDICADOR EN EL SIIPPED**



Periodo:4

Folio: 110839

Organo Superior: Organismos Descentralizados

Unidad Presupuestal: Universidad Tecnológica de la Sierra Hidalguense

Programa Presupuestario 992 - Educación Superior

Nivel: ACTIVIDAD

Resumen Narrativo: IMPLEMENTACIÓN DE SISTEMAS DE INFORMACIÓN EN LA INSTITUCIÓN EDUCATIVA

Nombre del indicador: PORCENTAJE DE MÓDULOS DE SISTEMAS DE INFORMACIÓN IMPLEMENTADOS

Frecuencia de medición: Trimestral

Unidad de Medida:

Unidad de Medida Absoluta del Indicador: MÓDULO

Sentido del Indicador: ASCENDENTE

Tipo de Medición: META PARCIAL

Rango del Semáforo: Verde 999.999,00 - 85,00 Amarillo 85,00 - 65,00 Rojo 65,00 - 0,00

FÓRMULA	VARIABLES
$PMSII = (MSII/MSIPI) * 100$	-- MSII=MÓDULO DE SISTEMA DE INFORMACIÓN IMPLEMENTADOS -- MSIPI=MODULO DE SISTEMA DE INFORMACIÓN PROGRAMADOS A IMPLEMENTARNTAR

Resultado de las Variables:

Metas Programadas

Meta Anual	100.0000
Meta Anual Absoluta	2

PERIODO	2020	VALOR PROGRAMADO	VALOR ALCANZADO	PORCENTAJE ALCANZADO	SEMÁFORO
1		0,00	0,00	0.00	
2		0,00	0,00	0.00	
3		50,00	50,00	100,00	
4		50,00	50,00	100,00	

Unidad Técnica de Evaluación del Desempeño
**ACUSE DE REPORTE DE AVANCE DE
INDICADOR EN EL SIIPPED**



Periodo:4

JUSTIFICACIÓN EJERCICIO : 2020

La meta se cumplirá en el tercer y cuarto trimestre
La meta se cumplirá en tercer y cuarto trimestre 2020.
Se cumplió con la meta al desarrollar módulo de caja del área de Finanzas.
La meta se cumplió al 100%.

Fecha: 07/01/2021

Hora: 8:22:15 p.m.

"LA INFORMACIÓN REPORTADA ES RESPONSABILIDAD DEL EJECUTOR DEL PROGRAMA"

Unidad Técnica de Evaluación del Desempeño
**ACUSE DE REPORTE DE AVANCE DE
INDICADOR EN EL SIIPPED**



Período:4

Folio: 110858

Órgano Superior: Organismos Descentralizados

Unidad Presupuestal: Universidad Tecnológica de la Sierra Hidalguense

Programa Presupuestario 992 - Educación Superior

Nivel: COMPONENTE

Resumen Narrativo: SERVICIOS DE EXTENSIÓN Y VINCULACIÓN DE EDUCACIÓN SUPERIOR OTORGADOS

Nombre del indicador: PORCENTAJE DE BENEFICIARIOS CON SERVICIOS DE EXTENSIÓN Y VINCULACIÓN OTORGADOS

Frecuencia de medición: Trimestral

Unidad de Medida:

Unidad de Medida Absoluta del Indicador: BENEFICIADO

Sentido del Indicador: ASCENDENTE

Tipo de Medición: META PARCIAL

Rango del Semáforo: Verde 999.999,00 - 85,00 Amarillo 85,00 - 65,00 Rojo 65,00 - 0,00

FÓRMULA	VARIABLES
$PBSEYVO = (BSEYVO / BPOSEYV) * 100$	– BSEYVO=BENEFICIARIOS CON SERVICIOS DE EXTENSIÓN Y VINCULACIÓN OTORGADO – BPOSEYV=BENEFICIARIOS PROGRAMADOS A OTORGAR SERVICIOS DE EXTENSIÓN Y VINCULACIÓN

Resultado de las Variables:

Metas Programadas

Meta Anual	100.0000
Meta Anual Absoluta	2500

PERIODO	2020	VALOR PROGRAMADO	VALOR ALCANZADO	PORCENTAJE ALCANZADO	SEMÁFORO
1		0,00	0,00	0.00	
2		0,00	0,00	0.00	
3		100,00	96,44	96,44	
4		0,00	0,00	0.00	

Unidad Técnica de Evaluación del Desempeño
**ACUSE DE REPORTE DE AVANCE DE
INDICADOR EN EL SIIPPED**



Periodo:4

JUSTIFICACIÓN EJERCICIO : 2020

La meta se cumplirá en el tercer trimestre 2020
La meta se cumplirá en el siguiente trimestre
Para el periodo de informe se cumplió con un total de 2411 beneficiado.
La meta se cumplió en el tercer trimestre 2020.

Fecha: 07/01/2021

Hora: 8:26:22 p.m.

"LA INFORMACIÓN REPORTADA ES RESPONSABILIDAD DEL EJECUTOR DEL PROGRAMA"

Unidad Técnica de Evaluación del Desempeño
**ACUSE DE REPORTE DE AVANCE DE
INDICADOR EN EL SIIPED**



Periodo:4

Folio: 110877

Organo Superior: Organismos Descentralizados

Unidad Presupuestal: Universidad Tecnológica de la Sierra Hidalguense

Programa Presupuestario 992 - Educación Superior

Nivel: ACTIVIDAD

Resumen Narrativo: FIRMA DE CONVENIOS DE COLABORACIÓN EN EDUCACIÓN SUPERIOR

Nombre del indicador: PORCENTAJE DE CONVENIOS DE COLABORACIÓN EN EDUCACIÓN SUPERIOR
FIRMADOS

Frecuencia de medición: Trimestral

Unidad de Medida:

Unidad de Medida Absoluta del Indicador: CONVENIO

Sentido del Indicador: ASCENDENTE

Tipo de Medición: META PARCIAL





Rango del Semáforo: Verde 999.999,00 - 85,00 Amarillo 85,00 - 65,00 Rojo 65,00 - 0,00

FÓRMULA	VARIABLES
$PCCESF = (CF/CP) * 100$	- CF=CONVENIOS FIRMADOS - CP=CONVENIOS PROGRAMADOS

Resultado de las Variables:

Metas Programadas

Meta Anual	100.0000
Meta Anual Absoluta	20

PERIODO	2020	VALOR PROGRAMADO	VALOR ALCANZADO	PORCENTAJE ALCANZADO	SEMÁFORO
1		0,00	0,00	0,00	
2		15,00	5,00	33,33	
3		45,00	25,00	55,56	
4		40,00	35,00	87,50	

Unidad Técnica de Evaluación del Desempeño
**ACUSE DE REPORTE DE AVANCE DE
INDICADOR EN EL SIIPPED**



Periodo:4

JUSTIFICACIÓN EJERCICIO : 2020

La meta se cumplirá a partir del segundo trimestre

Derivado de la contingencia sanitaria Covid-19 se está en espera de la firma oficial de las instancias de dos convenios.

Debido a la contingencia que aún prevalece, los convenios se han aplazando de acuerdo a la fecha programada.

Se tienen convenios en trámite de firma, derivado de la contingencia sanitaria Covid-19 se está en espera de la firma oficial de las instancias.

Fecha: 10/01/2021

Hora: 2:54:44 p.m.

"LA INFORMACIÓN REPORTADA ES RESPONSABILIDAD DEL EJECUTOR DEL PROGRAMA"

Unidad Técnica de Evaluación del Desempeño
**ACUSE DE REPORTE DE AVANCE DE
INDICADOR EN EL SIIPPED**



Periodo:4

Folio: 110918

Organo Superior: Organismos Descentralizados

Unidad Presupuestal: Universidad Tecnológica de la Sierra Hidalguense

Programa Presupuestario 992 - Educación Superior

Nivel: ACTIVIDAD

Resumen Narrativo: DIFUSIÓN INSTITUCIONAL DE EDUCACIÓN SUPERIOR

Nombre del indicador: PORCENTAJE DE ACTIVIDADES DE DIFUSIÓN REALIZADAS

Frecuencia de medición: Trimestral

Unidad de Medida:

Unidad de Medida Absoluta del Indicador: ACTIVIDAD

Sentido del Indicador: ASCENDENTE

Tipo de Medición: META PARCIAL

Rango del Semáforo: Verde 999.999,00 - 85,00 Amarillo 85,00 - 65,00 Rojo 65,00 - 0,00

FÓRMULA	VARIABLES
$PADR = (ADR/ADP) * 100$	-- ADR=ACTIVIDADES DE DIFUSIÓN REALIZADAS -- ADP=ACTIVIDADES DE DIFUSIÓN PROGRAMADAS

Resultado de las Variables:

Metas Programadas

Meta Anual	100.0000
Meta Anual Absoluta	217

PERIODO	2020	VALOR PROGRAMADO	VALOR ALCANZADO	PORCENTAJE ALCANZADO	SEMÁFORO
1		20,74	20,74	100,00	
2		48,39	48,39	100,00	
3		27,65	27,65	100,00	
4		3,23	3,23	100,00	

Unidad Técnica de Evaluación del Desempeño
**ACUSE DE REPORTE DE AVANCE DE
INDICADOR EN EL SIIPPED**



Periodo:4

JUSTIFICACIÓN EJERCICIO : 2020

La meta se cumplió al 100%
La meta se cumplió al 100%.
La meta se cumplió al 100%.

Fecha: 07/01/2021

Hora: 8:28:39 p.m.

"LA INFORMACIÓN REPORTADA ES RESPONSABILIDAD DEL EJECUTOR DEL PROGRAMA"

Unidad Técnica de Evaluación del Desempeño
**ACUSE DE REPORTE DE AVANCE DE
INDICADOR EN EL SIIPPED**


Periodo:4

Folio: 110940

Órgano Superior: Organismos Descentralizados

Unidad Presupuestal: Universidad Tecnológica de la Sierra Hidalguense

Programa Presupuestario 992 - Educación Superior

Nivel: COMPONENTE

Resumen Narrativo: INVESTIGACIÓN CIENTÍFICA, TECNOLÓGICA Y EDUCATIVA REALIZADA

Nombre del indicador: PORCENTAJE DE PROYECTOS DE INVESTIGACIÓN CIENTÍFICA, TECNOLÓGICA Y EDUCATIVA REALIZADOS

Frecuencia de medición: Trimestral

Unidad de Medida:

Unidad de Medida Absoluta del Indicador: PROYECTO

Sentido del Indicador: ASCENDENTE

Tipo de Medición: META PARCIAL

	Verde	Amarillo	Rojo
Rango del Semáforo:	999.999,00 - 85,00	85,00 - 65,00	65,00 - 0,00

FÓRMULA	VARIABLES
$PPICTER=(PICTER/PICTEP)*100$	– PICTER=PROYECTOS DE INVESTIGACIÓN CIENTÍFICA, TECNOLÓGICA Y EDUCATIVA REALIZADOS – PICTEP=PROYECTOS DE INVESTIGACIÓN CIENTÍFICA, TECNOLÓGICA Y EDUCATIVA PROGRAMADOS

Resultado de las Variables:

Metas Programadas

Meta Anual	100.0000
Meta Anual Absoluta	1

PERIODO	2020	VALOR PROGRAMADO	VALOR ALCANZADO	PORCENTAJE ALCANZADO	SEMÁFORO
1		0,00	0,00	0.00	
2		0,00	0,00	0.00	
3		100,00	100,00	100,00	
4		0,00	0,00	0.00	

Unidad Técnica de Evaluación del Desempeño
**ACUSE DE REPORTE DE AVANCE DE
INDICADOR EN EL SIIPPED**



Periodo:4

JUSTIFICACIÓN EJERCICIO : 2020

La meta se cumplirá en tercer trimestre 2020
La meta se cumplirá en siguiente trimestre
La meta se cumplió al 100%.
La meta se cumplió en el tercer trimestre 2020

Fecha: 07/01/2021

Hora: 8:52:49 p.m.

"LA INFORMACIÓN REPORTADA ES RESPONSABILIDAD DEL EJECUTOR DEL PROGRAMA"

Unidad Técnica de Evaluación del Desempeño
**ACUSE DE REPORTE DE AVANCE DE
INDICADOR EN EL SIIPPED**



Periodo:4

Folio: 110958

Organo Superior: Organismos Descentralizados

Unidad Presupuestal: Universidad Tecnológica de la Sierra Hidalguense

Programa Presupuestario 992 - Educación Superior

Nivel: ACTIVIDAD

Resumen Narrativo: DESARROLLO DE PROYECTOS DE INVESTIGACIÓN EDUCATIVA EN EDUCACIÓN SUPERIOR

Nombre del indicador: PROMEDIO DE PROYECTOS DE INVESTIGACIÓN EDUCATIVA DESARROLLADOS

Frecuencia de medición: Trimestral

Unidad de Medida:

Unidad de Medida Absoluta del Indicador: INVESTIGACIÓN

Sentido del Indicador: ASCENDENTE

Tipo de Medición: META PARCIAL

Rango del Semáforo: Verde 999.999,00 - 85,00 Amarillo 85,00 - 65,00 Rojo 65,00 - 0,00

FÓRMULA	VARIABLES
$PPIED=(PIED/PIEP)*100$	– PIED=PROYECTOS DE INVESTIGACIÓN EDUCATIVA DESARROLLADOS – PIEP=PROYECTOS DE INVESTIGACIÓN EDUCATIVA PROGRAMADOS

Resultado de las Variables:

Metas Programadas

Meta Anual	100.0000
Meta Anual Absoluta	5

PERIODO	2020	VALOR PROGRAMADO	VALOR ALCANZADO	PORCENTAJE ALCANZADO	SEMÁFORO
1		0,00	0,00	0.00	
2		0,00	0,00	0.00	
3		100,00	100,00	100,00	
4		0,00	0,00	0.00	

Unidad Técnica de Evaluación del Desempeño
**ACUSE DE REPORTE DE AVANCE DE
INDICADOR EN EL SIIPPED**



Periodo:4

JUSTIFICACIÓN EJERCICIO : 2020

La meta se cumplirá en el tercer trimestre 2020
La meta se cumplirá en el siguiente trimestre
La meta se cumplió al 100%.
La meta se cumplió al 100%, en el tercer trimestre 2020.

Fecha: 07/01/2021

Hora: 8:54:16 p.m.

"LA INFORMACIÓN REPORTADA ES RESPONSABILIDAD DEL EJECUTOR DEL PROGRAMA"

Unidad Técnica de Evaluación del Desempeño
**ACUSE DE REPORTE DE AVANCE DE
INDICADOR EN EL SIIPPED**



Periodo:4

Folio: 133749

Organo Superior: Organismos Descentralizados

Unidad Presupuestal: Universidad Tecnológica de la Sierra Hidalguense

Programa Presupuestario 1021 - Fortalecimiento a la Educación con la Entrega de Útiles y Uniformes

Nivel: COMPONENTE

Resumen Narrativo: ÚTILES ESCOLARES A ESTUDIANTES DE LA UNIVERSIDAD TECNOLÓGICA DE LA SIERRA HIDALGUENSE ENTREGADOS

Nombre del indicador: PORCENTAJE DE ESTUDIANTES CON ÚTILES ESCOLARES ENTREGADOS

Frecuencia de medición: Trimestral

Unidad de Medida:

Unidad de Medida Absoluta del Indicador: ESTUDIANTES

Sentido del Indicador: ASCENDENTE

Tipo de Medición: META PARCIAL

Rango del Semáforo: Verde 999.999,00 - 85,10 Amarillo 85,00 - 65,10 Rojo 65,00 - 0,00

FÓRMULA	VARIABLES
PECUE=(ECUEE/TEM)*100	– ECUEE=ESTUDIANTES CON ÚTILES ESCOLARES ENTREGADOS – TEM=TOTAL DE ESTUDIANTES MATRICULADOS

Resultado de las Variables: 100

Metas Programadas

Meta Anual	100
Meta Anual Absoluta	2500

PERIODO	2020	VALOR PROGRAMADO	VALOR ALCANZADO	PORCENTAJE ALCANZADO	SEMÁFORO
1		0,00	0,00	0.00	
2		0,00	0,00	0.00	
3		100,00	100,00	100,00	
4		0,00	0,00	0.00	

Unidad Técnica de Evaluación del Desempeño
**ACUSE DE REPORTE DE AVANCE DE
INDICADOR EN EL SIIPPED**



Periodo:4

JUSTIFICACIÓN EJERCICIO : 2020

Por instrucciones superiores se hizo entrega de útiles escolares a estudiantes de esta casa de estudios, así mismo se recibieron indicaciones de por parte de la Coordinación Financiera que se pagara con recursos de gasto de operación con un crédito puente, el cual se recuperará en cuanto se ministre el recurso etiquetado como gasto de inversión.

La meta se cumplió al 100% en el tercer trimestre 2020.

Fecha: 07/01/2021

Hora: 8:55:58 p.m.

"LA INFORMACIÓN REPORTADA ES RESPONSABILIDAD DEL EJECUTOR DEL PROGRAMA"

Unidad Técnica de Evaluación del Desempeño
**ACUSE DE REPORTE DE AVANCE DE
INDICADOR EN EL SIIPPED**



Periodo:4

Folio: 133754

Organo Superior: Organismos Descentralizados

Unidad Presupuestal: Universidad Tecnológica de la Sierra Hidalguense

Programa Presupuestario 1021 - Fortalecimiento a la Educación con la Entrega de Útiles y Uniformes

Nivel: ACTIVIDAD

Resumen Narrativo: ADQUISICIÓN DE PAQUETES DE ÚTILES ESCOLARES PARA ESTUDIANTES DE LA UNIVERSIDAD TECNOLÓGICA DE LA SIERRA HIDALGUENSE

Nombre del indicador: PORCENTAJE DE PAQUETES DE ÚTILES ESCOLARES ADQUIRIDOS

Frecuencia de medición: Trimestral

Unidad de Medida:

Unidad de Medida Absoluta del Indicador: ESTUDIANTES

Sentido del Indicador: ASCENDENTE

Tipo de Medición: META PARCIAL

Rango del Semáforo: Verde 999.999,00 - 85,10 Amarillo 85,00 - 65,10 Rojo 65,00 - 0,00

FÓRMULA	VARIABLES
$PPUEA=(TPUEA/TPUEE)*100$	– TPUEE=TOTAL DE PAQUETES DE ÚTILES ESCOLARES ESTIMADOS – TPUEA=TOTAL DE PAQUETES DE ÚTILES ESCOLARES ADQUIRIDOS

Resultado de las Variables: 100

Metas Programadas

Meta Anual	100
Meta Anual Absoluta	2500

PERIODO	2020	VALOR PROGRAMADO	VALOR ALCANZADO	PORCENTAJE ALCANZADO	SEMÁFORO
1		0,00	0,00	0.00	
2		0,00	0,00	0.00	
3		100,00	100,00	100,00	
4		0,00	0,00	0.00	

Unidad Técnica de Evaluación del Desempeño
**ACUSE DE REPORTE DE AVANCE DE
INDICADOR EN EL SIIPED**



Periodo:4

JUSTIFICACIÓN EJERCICIO : 2020

Por instrucciones superiores se hizo entrega de útiles escolares a estudiantes de esta casa de estudios, así mismo se recibieron indicaciones de por parte de la Coordinación Financiera que se pagara con recursos de gasto de operación con un crédito puente, el cual se recuperará en cuanto se ministre el recurso etiquetado como gasto de inversión.

La meta se cumplió al 100% en el tercer trimestre 2020.

Fecha: 07/01/2021

Hora: 8:58:01 p.m.

"LA INFORMACIÓN REPORTADA ES RESPONSABILIDAD DEL EJECUTOR DEL PROGRAMA"

Reporte de Avance de Indicadores de Nivel Gestión
Ejercicio Fiscal 2020

Unidad Responsable: 40 - Organismos Descentralizados
Unidad Presupuestal: 48 - Universidad Tecnológica de la Sierra Hidalguense

Programa Sectorial

Programa Presupuestario

Educación Pública

Educación Superior

Nivel: FIN
Resumen Narrativo: CONTRIBUIR A LA CONCLUSIÓN DE LA EDUCACIÓN SUPERIOR DE LOS JÓVENES INSCRITOS EN LAS INSTITUCIONES PÚBLICAS DE EDUCACIÓN SUPERIOR (*), CON EL OTORGAMIENTO DE SERVICIOS EDUCATIVOS CON PERTINENCIA Y CALIDAD.

Datos del Indicador				Meta Anual Programada		Avances Trimestrales del Indicador								Meta Anual Alcancada				
Nombre del indicador	Método de cálculo	Sentido del indicador	Periodo de reporte de avance de metas	Meta Absoluta	Unidad de Medida Absoluta	Meta del Indicador (%)	Trimestre 1		Trimestre 2		Trimestre 3		Trimestre 4		Meta Absoluta	Unidad de Medida Absoluta	Semáforo del Indicador	
							Meta del Indicador	Semáforo	Meta del Indicador	Semáforo	Meta del Indicador	Semáforo	Meta del Indicador	Semáforo				
PORCENTAJE DE EFICIENCIA TERMINAL EN EDUCACIÓN SUPERIOR	PETES = (EEC / ENIBC) * 100	ASCENDENTE	Anual	0,200.00	ESTUDIANTES ANTES EGRESADOS	100.00	No aplica	No aplica	No aplica	No aplica	No aplica	No aplica	136.2	VERDE	64700	9,254.00	ESTUDIANTES ANTES EGRESADOS	VERDE

Nivel: PROPOSITO
Resumen Narrativo: ALUMNOS EGRESADOS DE LA EDUCACIÓN MEDIA SUPERIOR CUENTAN CON OPCIONES PARA RECIBIR EDUCACIÓN SUPERIOR CON CALIDAD Y PERTINENCIA EN LAS INSTITUCIONES PÚBLICAS DE EDUCACIÓN SUPERIOR*

Datos del Indicador				Meta Anual Programada		Avances Trimestrales del Indicador								Meta Anual Alcancada				
Nombre del indicador	Método de cálculo	Sentido del indicador	Periodo de reporte de avance de metas	Meta Absoluta	Unidad de Medida Absoluta	Meta del Indicador (%)	Trimestre 1		Trimestre 2		Trimestre 3		Trimestre 4		Meta Absoluta	Unidad de Medida Absoluta	Semáforo del Indicador	
							Meta del Indicador	Semáforo	Meta del Indicador	Semáforo	Meta del Indicador	Semáforo	Meta del Indicador	Semáforo				
PORCENTAJE DE ABSORCIÓN DE EDUCACIÓN SUPERIOR	PAES= (NENIES T) / (TEEMST-1) *100	ASCENDENTE	Anual	3,758.00	ESTUDIANTES ANTE	100.00	No Aplica	No Aplica	No Aplica	No Aplica	No Aplica	No Aplica	92.01	VERDE	1900	12,659.00	ESTUDIANTES ANTE	VERDE

Nivel: COMPONENTE
Resumen Narrativo: PROGRAMA DE GESTIÓN ADMINISTRATIVA DE LAS INSTITUCIONES DE EDUCACIÓN SUPERIOR EJECUTADO

Datos del Indicador				Meta Anual Programada		Avances Trimestrales del Indicador								Meta Anual Alcancada				
Nombre del indicador	Método de cálculo	Sentido del indicador	Periodo de reporte de avance de metas	Meta Absoluta	Unidad de Medida Absoluta	Meta del Indicador (%)	Trimestre 1		Trimestre 2		Trimestre 3		Trimestre 4		Meta Absoluta	Unidad de Medida Absoluta	Semáforo del Indicador	
							Meta del Indicador	Semáforo	Meta del Indicador	Semáforo	Meta del Indicador	Semáforo	Meta del Indicador	Semáforo				
PORCENTAJE DEL PROGRAMA DE GESTIÓN ADMINISTRATIVA EJECUTADO	PPGAE= (APGAE/AP GAP) *100	ASCENDENTE	Trimestral	24.00	ACCIÓN	100.00	100.000	VERDE	100.00	VERDE	100.000	VERDE	100.0	VERDE	00000	24.00	ACCIÓN	VERDE

Unidad Responsable: 40 - Organismos Descentralizados
Unidad Presupuestal: 48 - Universidad Tecnológica de la Sierra Hidalguense

Nivel: ACTIVIDAD
Resumen Narrativo: ADMINISTRACIÓN DE LOS RECURSOS HUMANOS, MATERIALES Y FINANCIEROS EN EDUCACIÓN SUPERIOR

Datos del Indicador							Avances Trimestrales del Indicador								Meta Anual Alcanzada		
Meta Anual Programada							Trimestre 1		Trimestre 2		Trimestre 3		Trimestre 4		Meta Anual Alcanzada		
Nombre del indicador	Método de cálculo	Sentido del indicador	Periodo de reporte de avance de metas	Meta Absoluta	Unidad de Medida Absoluta	Meta del Indicador (%)	Meta del Indicador	Semáforo	Meta del Indicador	Semáforo	Meta del Indicador	Semáforo	Meta del Indicador	Semáforo	Meta Absoluta	Unidad de Medida Absoluta	Semáforo del Indicador
PORCENTAJE INFORMES DE LA CUENTA PÚBLICA ENTREGADOS	PICPE = (ICPE/ICPP) * 100	ASCENDENTE	Trimestral	5.00	INFORME	100.00	100.000000	VERDE	100.000000	VERDE	100.000000	VERDE	100.000000	VERDE	5.00	INFORME	VERDE

Nivel: ACTIVIDAD
Resumen Narrativo: MANTENIMIENTO A LA INFRAESTRUCTURA FÍSICA EDUCATIVA DE EDUCACIÓN SUPERIOR

Datos del Indicador							Avances Trimestrales del Indicador								Meta Anual Alcanzada		
Meta Anual Programada							Trimestre 1		Trimestre 2		Trimestre 3		Trimestre 4		Meta Anual Alcanzada		
Nombre del indicador	Método de cálculo	Sentido del indicador	Periodo de reporte de avance de metas	Meta Absoluta	Unidad de Medida Absoluta	Meta del Indicador (%)	Meta del Indicador	Semáforo	Meta del Indicador	Semáforo	Meta del Indicador	Semáforo	Meta del Indicador	Semáforo	Meta Absoluta	Unidad de Medida Absoluta	Semáforo del Indicador
PORCENTAJE DE MANTENIMIENTOS REALIZADOS A LA INFRAESTRUCTURA FÍSICA EDUCATIVA	PMRIFE = (MR/ MP) * 100	ASCENDENTE	Trimestral	360.00	MANTENIMIENTO	100.00	100.000000	VERDE	8.888800	ROJO	15.555600	ROJO	100.000000	VERDE	202.00	MANTENIMIENTO	ROJO

Nivel: ACTIVIDAD
Resumen Narrativo: DISTRIBUCIÓN DE MOBILIARIO Y EQUIPO EN EDUCACIÓN SUPERIOR

Datos del Indicador							Avances Trimestrales del Indicador								Meta Anual Alcanzada		
Meta Anual Programada							Trimestre 1		Trimestre 2		Trimestre 3		Trimestre 4		Meta Anual Alcanzada		
Nombre del indicador	Método de cálculo	Sentido del indicador	Periodo de reporte de avance de metas	Meta Absoluta	Unidad de Medida Absoluta	Meta del Indicador (%)	Meta del Indicador	Semáforo	Meta del Indicador	Semáforo	Meta del Indicador	Semáforo	Meta del Indicador	Semáforo	Meta Absoluta	Unidad de Medida Absoluta	Semáforo del Indicador
PORCENTAJE DE LOTE DISTRIBUIDO DE MOBILIARIO Y EQUIPO	PLDME = (LDME / LPDME) * 100	ASCENDENTE	Trimestral	2.00	LOTE	100.00	0.000000	VERDE	0.000000	VERDE	0.000000	SIN REPORTAR	200.000000	VERDE	2.00	LOTE	VERDE

Unidad Responsable: 40 - Organismos Descentralizados
Unidad Presupuestal: 48 - Universidad Tecnológica de la Sierra Hidalguense

Nivel: COMPONENTE
Resumen Narrativo: ESTUDIANTES DE EDUCACIÓN SUPERIOR EN LAS INSTITUCIONES PÚBLICAS FORMADOS

Datos del Indicador				Meta Anual Programada		Avances Trimestrales del Indicador								Meta Anual Alcanzada			
Nombre del indicador	Método de cálculo	Sentido del indicador	Periodo de reporte de avance de metas	Meta Absoluta	Unidad de Medida Absoluta	Meta del Indicador (%)	Trimestre 1		Trimestre 2		Trimestre 3		Trimestre 4		Meta Absoluta	Unidad de Medida Absoluta	Semáforo del Indicador
							Meta del Indicador	Semáforo	Meta del Indicador	Semáforo	Meta del Indicador	Semáforo	Meta del Indicador	Semáforo			
PORCENTAJE DE ESTUDIANTES ATENDIDOS PARA LA FORMACIÓN EN EDUCACIÓN SUPERIOR	PTDES = (TEAO/TED ES)* 100	ASCENDENTE	Trimestral	2,500.00	ESTUDIANTES ATENDIDOS	100.00	0.00000	VERDE	0.0000	VERDE	96.4400	VERDE	0.00000	VERDE	2,411.00	ESTUDIANTES ATENDIDOS	VERDE

Nivel: ACTIVIDAD
Resumen Narrativo: ACTUALIZACIÓN DE PLANES Y PROGRAMAS DE ESTUDIO DE EDUCACIÓN SUPERIOR

Datos del Indicador				Meta Anual Programada		Avances Trimestrales del Indicador								Meta Anual Alcanzada			
Nombre del indicador	Método de cálculo	Sentido del indicador	Periodo de reporte de avance de metas	Meta Absoluta	Unidad de Medida Absoluta	Meta del Indicador (%)	Trimestre 1		Trimestre 2		Trimestre 3		Trimestre 4		Meta Absoluta	Unidad de Medida Absoluta	Semáforo del Indicador
							Meta del Indicador	Semáforo	Meta del Indicador	Semáforo	Meta del Indicador	Semáforo	Meta del Indicador	Semáforo			
PORCENTAJE DE ADECUACIONES CURRICULARES APROBADAS	PACA= (ACA/ACP)*100	ASCENDENTE	Trimestral	2.00	ADECUACIÓN	100.00	0.00000	VERDE	0.0000	VERDE	0.00000	VERDE	100.00000	VERDE	2.00	ADECUACIÓN	VERDE

Nivel: ACTIVIDAD
Resumen Narrativo: REALIZACIÓN DE EVENTOS CULTURALES, DEPORTIVOS Y RECREATIVOS PARA LA COMUNIDAD ESTUDIANTIL DE EDUCACIÓN SUPERIOR

Datos del Indicador				Meta Anual Programada		Avances Trimestrales del Indicador								Meta Anual Alcanzada			
Nombre del indicador	Método de cálculo	Sentido del indicador	Periodo de reporte de avance de metas	Meta Absoluta	Unidad de Medida Absoluta	Meta del Indicador (%)	Trimestre 1		Trimestre 2		Trimestre 3		Trimestre 4		Meta Absoluta	Unidad de Medida Absoluta	Semáforo del Indicador
							Meta del Indicador	Semáforo	Meta del Indicador	Semáforo	Meta del Indicador	Semáforo	Meta del Indicador	Semáforo			
PROMEDIO DE ESTUDIANTES QUE PARTICIPAN EN EVENTOS CULTURALES, DEPORTIVOS Y RECREATIVOS	PEPECDR= (NEPECDR/NECRR)	ASCENDENTE	Trimestral	2,500.00	ESTUDIANTES ANTE	41.00	100.00000	VERDE	9333.33333	VERDE	100.00000	VERDE	9425.00000	VERDE	2,411.00	ESTUDIANTES ANTE	VERDE

Reporte de Avance de Indicadores de Nivel Gestión
Ejercicio Fiscal 2020

Unidad Responsable: 40 - Organismos Descentralizados
Unidad Presupuestal: 48 - Universidad Tecnológica de la Sierra Hidalguense

Nivel: ACTIVIDAD
Resumen Narrativo: ENTREGA DE ÚTILES ESCOLARES A ESTUDIANTES DE EDUCACIÓN SUPERIOR

Datos del Indicador				Meta Anual Programada		Avances Trimestrales del Indicador								Meta Anual Alcanzada			
Nombre del indicador	Método de cálculo	Sentido del indicador	Periodo de reporte de avance de metas	Meta Absoluta	Unidad de Medida Absoluta	Meta del Indicador (%)	Trimestre 1		Trimestre 2		Trimestre 3		Trimestre 4		Meta Absoluta	Unidad de Medida Absoluta	Semáforo del Indicador
							Meta del Indicador	Semáforo	Meta del Indicador	Semáforo	Meta del Indicador	Semáforo	Meta del Indicador	Semáforo			
PORCENTAJE DE ESTUDIANTES BENEFICIADOS CON LA ENTREGA DE ÚTILES ESCOLARES	(EBEUE/TEM) X 100	ASCENDENTE	Trimestral	2,431.00	ESTUDIANTES BENEFICIADOS	100.00	0.00000	SIN REPORTAR	100.00000	VERDE	0.00000	SIN REPORTAR	0.00000	VERDE	2,431.00	ESTUDIANTES BENEFICIADOS	VERDE

Nivel: COMPONENTE
Resumen Narrativo: INSTRUMENTOS DE PLANEACIÓN Y EVALUACIÓN ESTRATÉGICA IMPLEMENTADOS

Datos del Indicador				Meta Anual Programada		Avances Trimestrales del Indicador								Meta Anual Alcanzada			
Nombre del indicador	Método de cálculo	Sentido del indicador	Periodo de reporte de avance de metas	Meta Absoluta	Unidad de Medida Absoluta	Meta del Indicador (%)	Trimestre 1		Trimestre 2		Trimestre 3		Trimestre 4		Meta Absoluta	Unidad de Medida Absoluta	Semáforo del Indicador
							Meta del Indicador	Semáforo	Meta del Indicador	Semáforo	Meta del Indicador	Semáforo	Meta del Indicador	Semáforo			
PORCENTAJE DE INSTRUMENTOS DE PLANEACIÓN Y EVALUACIÓN ESTRATÉGICA IMPLEMENTADOS	PIPEI = (IPEEI/IPEEP) * 100	ASCENDENTE	Trimestral	11.00	INSTRUMENTO	100.00	100.00000	VERDE	100.00000	VERDE	100.00000	VERDE	100.00000	VERDE	11.00	INSTRUMENTO	VERDE

Nivel: ACTIVIDAD
Resumen Narrativo: EVALUACIÓN A DOCENTES DE EDUCACIÓN SUPERIOR

Datos del Indicador				Meta Anual Programada		Avances Trimestrales del Indicador								Meta Anual Alcanzada			
Nombre del indicador	Método de cálculo	Sentido del indicador	Periodo de reporte de avance de metas	Meta Absoluta	Unidad de Medida Absoluta	Meta del Indicador (%)	Trimestre 1		Trimestre 2		Trimestre 3		Trimestre 4		Meta Absoluta	Unidad de Medida Absoluta	Semáforo del Indicador
							Meta del Indicador	Semáforo	Meta del Indicador	Semáforo	Meta del Indicador	Semáforo	Meta del Indicador	Semáforo			
PORCENTAJE DE EVALUACIONES A DOCENTES REALIZADAS	PEDR= (EDR/EDP) *100	ASCENDENTE	Trimestral	3.00	EVALUACIÓN	100.00	100.00000	VERDE	0.00000	VERDE	100.00000	VERDE	100.00000	VERDE	3.00	EVALUACIÓN	VERDE

Unidad Responsable: 40 - Organismos Descentralizados
Unidad Presupuestal: 48 - Universidad Tecnológica de la Sierra Hidalguense

Nivel: ACTIVIDAD
Resumen Narrativo: GESTIÓN DE EVALUACIONES A LA INSTITUCIÓN DE EDUCACIÓN SUPERIOR

Datos del Indicador				Meta Anual Programada		Avances Trimestrales del Indicador								Meta Anual Alcanzada			
						Trimestre 1		Trimestre 2		Trimestre 3		Trimestre 4					
Nombre del indicador	Método de cálculo	Sentido del indicador	Periodo de reporte de avance de metas	Meta Absoluta	Unidad de Medida Absoluta	Meta del Indicador (%)	Meta del Indicador	Semáforo	Meta del Indicador	Semáforo	Meta del Indicador	Semáforo	Meta del Indicador	Semáforo	Meta Absoluta	Unidad de Medida Absoluta	Semáforo del Indicador
PORCENTAJE DE EVALUACIONES GESTIONADAS A INSTITUCIONES EDUCATIVAS DE NIVEL SUPERIOR	PEGIENS=(EIG/EIP)*100	ASCENDENTE	Trimestral	9.00	EVALUACIÓN	100.00	0.000000	VERDE	0.000000	VERDE	100.000000	VERDE	100.000000	VERDE	9.00	EVALUACIÓN	VERDE

Nivel: ACTIVIDAD
Resumen Narrativo: IMPLEMENTACIÓN DE SISTEMAS DE INFORMACIÓN EN LA INSTITUCIÓN EDUCATIVA

Datos del Indicador				Meta Anual Programada		Avances Trimestrales del Indicador								Meta Anual Alcanzada			
						Trimestre 1		Trimestre 2		Trimestre 3		Trimestre 4					
Nombre del indicador	Método de cálculo	Sentido del indicador	Periodo de reporte de avance de metas	Meta Absoluta	Unidad de Medida Absoluta	Meta del Indicador (%)	Meta del Indicador	Semáforo	Meta del Indicador	Semáforo	Meta del Indicador	Semáforo	Meta del Indicador	Semáforo	Meta Absoluta	Unidad de Medida Absoluta	Semáforo del Indicador
PORCENTAJE DE MÓDULOS DE SISTEMAS DE INFORMACIÓN IMPLEMENTADOS	PMSII = (MSII/MSIPI)*100	ASCENDENTE	Trimestral	2.00	MÓDULO	100.00	0.000000	VERDE	0.000000	VERDE	100.000000	VERDE	100.000000	VERDE	2.00	MÓDULO	VERDE

Nivel: COMPONENTE
Resumen Narrativo: SERVICIOS DE EXTENSIÓN Y VINCULACIÓN DE EDUCACIÓN SUPERIOR OTORGADOS

Datos del Indicador				Meta Anual Programada		Avances Trimestrales del Indicador								Meta Anual Alcanzada			
						Trimestre 1		Trimestre 2		Trimestre 3		Trimestre 4					
Nombre del indicador	Método de cálculo	Sentido del indicador	Periodo de reporte de avance de metas	Meta Absoluta	Unidad de Medida Absoluta	Meta del Indicador (%)	Meta del Indicador	Semáforo	Meta del Indicador	Semáforo	Meta del Indicador	Semáforo	Meta del Indicador	Semáforo	Meta Absoluta	Unidad de Medida Absoluta	Semáforo del Indicador
PORCENTAJE DE BENEFICIARIOS CON SERVICIOS DE EXTENSIÓN Y VINCULACIÓN OTORGADOS	PBSEYVO=(BSEYVO/BPOSEYV)*100	ASCENDENTE	Trimestral	2,500.00	BENEFICIARIO	100.00	0.000000	VERDE	0.000000	VERDE	96.440000	VERDE	0.000000	VERDE	2,411.00	BENEFICIARIO	VERDE

Reporte de Avance de Indicadores de Nivel Gestión
Ejercicio Fiscal 2020

Unidad Responsable: 40 - Organismos Descentralizados
Unidad Presupuestal: 48 - Universidad Tecnológica de la Sierra Hidalguense

Nivel: ACTIVIDAD
Resumen Narrativo: FIRMA DE CONVENIOS DE COLABORACIÓN EN EDUCACIÓN SUPERIOR

Datos del Indicador				Meta Anual Programada		Avances Trimestrales del Indicador								Meta Anual Alcanzada			
Nombre del indicador	Método de cálculo	Sentido del indicador	Periodo de reporte de avance de metas	Meta Absoluta	Unidad de Medida Absoluta	Meta del Indicador (%)	Trimestre 1		Trimestre 2		Trimestre 3		Trimestre 4		Meta Absoluta	Unidad de Medida Absoluta	Semáforo del Indicador
							Meta del Indicador	Semáforo	Meta del Indicador	Semáforo	Meta del Indicador	Semáforo	Meta del Indicador	Semáforo			
PORCENTAJE DE CONVENIOS DE COLABORACIÓN EN EDUCACIÓN SUPERIOR FIRMADOS	PCCESF=(CF/CP)*100	ASCENDENTE	Trimestral	20.00	CONVENIO	100.00	0.000000	VERDE	33.333333	SIN REPORTAR	55.555555	SIN REPORTAR	87.500000	VERDE	13.00	CONVENIO	ROJO

Nivel: ACTIVIDAD
Resumen Narrativo: DIFUSIÓN INSTITUCIONAL DE EDUCACIÓN SUPERIOR

Datos del Indicador				Meta Anual Programada		Avances Trimestrales del Indicador								Meta Anual Alcanzada			
Nombre del indicador	Método de cálculo	Sentido del indicador	Periodo de reporte de avance de metas	Meta Absoluta	Unidad de Medida Absoluta	Meta del Indicador (%)	Trimestre 1		Trimestre 2		Trimestre 3		Trimestre 4		Meta Absoluta	Unidad de Medida Absoluta	Semáforo del Indicador
							Meta del Indicador	Semáforo	Meta del Indicador	Semáforo	Meta del Indicador	Semáforo	Meta del Indicador	Semáforo			
PORCENTAJE DE ACTIVIDADES DE DIFUSIÓN REALIZADAS	PADR = (ADR/ADP)*100	ASCENDENTE	Trimestral	217.00	ACTIVIDAD	100.00	100.000000	VERDE	100.000000	VERDE	100.000000	VERDE	100.000000	VERDE	217.00	ACTIVIDAD	VERDE

Nivel: COMPONENTE
Resumen Narrativo: INVESTIGACIÓN CIENTÍFICA, TECNOLÓGICA Y EDUCATIVA REALIZADA

Datos del Indicador				Meta Anual Programada		Avances Trimestrales del Indicador								Meta Anual Alcanzada			
Nombre del indicador	Método de cálculo	Sentido del indicador	Periodo de reporte de avance de metas	Meta Absoluta	Unidad de Medida Absoluta	Meta del Indicador (%)	Trimestre 1		Trimestre 2		Trimestre 3		Trimestre 4		Meta Absoluta	Unidad de Medida Absoluta	Semáforo del Indicador
							Meta del Indicador	Semáforo	Meta del Indicador	Semáforo	Meta del Indicador	Semáforo	Meta del Indicador	Semáforo			
PORCENTAJE DE PROYECTOS DE INVESTIGACIÓN CIENTÍFICA, TECNOLÓGICA Y EDUCATIVA REALIZADOS	PPICTER=(PICTER/PICTEP)*100	ASCENDENTE	Trimestral	1.00	PROYECTO	100.00	0.000000	VERDE	0.000000	VERDE	100.000000	VERDE	0.000000	VERDE	1.00	PROYECTO	VERDE

Unidad Responsable: 40 - Organismos Descentralizados
Unidad Presupuesta: 48 - Universidad Tecnológica de la Sierra Hidalguense

Nivel: ACTIVIDAD
Resumen Narrativo: DESARROLLO DE PROYECTOS DE INVESTIGACIÓN EDUCATIVA EN EDUCACIÓN SUPERIOR

Datos del Indicador				Meta Anual Programada		Avances Trimestrales del Indicador								Meta Anual Alcanzada			
						Trimestre 1		Trimestre 2		Trimestre 3		Trimestre 4					
Nombre del Indicador	Método de cálculo	Sentido del Indicador	Periodo de reporte de avance de metas	Meta Absoluta	Unidad de Medida Absoluta	Meta del Indicador (%)	Meta del Indicador	Semáforo	Meta del Indicador	Semáforo	Meta del Indicador	Semáforo	Meta del Indicador	Semáforo	Meta Absoluta	Unidad de Medida Absoluta	Semáforo del Indicador
PROMEDIO DE PROYECTOS DE INVESTIGACIÓN EDUCATIVA DESARROLLADOS	PIED= (PIED/PIEP)*100	ASCENDENTE	Trimestral	5.00	INVESTIGACIÓN	100.00	0.000000	VERDE	0.000000	VERDE	100.000000	VERDE	0.000000	VERDE	5.00	INVESTIGACIÓN	VERDE

Unidad Responsable: 40 - Organismos Descentralizados
Unidad Presupuestal: 48 - Universidad Tecnológica de la Sierra Hidalguense

Programa Sectorial

Programa Presupuestario

Inversión

Fortalecimiento a la Educación con la Entrega de Útiles y Uniformes

Nivel: FIN
Resumen Narrativo: CONTRIBUIR A ELEVAR EL GRADO PROMEDIO ESCOLARIDAD, DE LA POBLACIÓN HIDALGUENSE A TRAVÉS DEL OTORGAMIENTO DE SERVICIOS DE EDUCACIÓN OBLIGATORIA.

Datos del Indicador				Meta Anual Programada			Avances Trimestrales del Indicador								Meta Anual Alcanzada			
Nombre del Indicador	Método de cálculo	Sentido del indicador	Periodo de reporte de avance de metas	Meta Absoluta	Unidad de Medida Absoluta	Meta del Indicador (%)	Trimestre 1		Trimestre 2		Trimestre 3		Trimestre 4		Meta Absoluta	Unidad de Medida Absoluta	Semáforo del Indicador	
							Meta del Indicador	Semáforo	Meta del Indicador	Semáforo	Meta del Indicador	Semáforo	Meta del Indicador	Semáforo				
GRADO PROMEDIO DE ESCOLARIDAD DE LA POBLACIÓN HIDALGUENSE	GPE= GPEPH	ASCENDENTE	Anual	9.10	GRADO PROMEDIO ESCOLAR	100.00	No aplica	No aplica	No aplica	No aplica	No aplica	No aplica	101.0	98900	VERDE	9.20	GRADO PROMEDIO ESCOLAR	VERDE

Nivel: PROPOSITO
Resumen Narrativo: ALUMNOS Y ALUMNAS DE EDUCACIÓN BÁSICA Y MEDIA SUPERIOR PERMANECEN EN LA EDUCACIÓN OBLIGATORIA

Datos del Indicador				Meta Anual Programada			Avances Trimestrales del Indicador								Meta Anual Alcanzada			
Nombre del Indicador	Método de cálculo	Sentido del indicador	Periodo de reporte de avance de metas	Meta Absoluta	Unidad de Medida Absoluta	Meta del Indicador (%)	Trimestre 1		Trimestre 2		Trimestre 3		Trimestre 4		Meta Absoluta	Unidad de Medida Absoluta	Semáforo del Indicador	
							Meta del Indicador	Semáforo	Meta del Indicador	Semáforo	Meta del Indicador	Semáforo	Meta del Indicador	Semáforo				
PORCENTAJE DE ABSORCIÓN EN MEDIA SUPERIOR	PAMS= (NI1N /EGN-1)	ASCENDENTE	Anual	5,453.00	ESTUDIANTES ANTE	100.00	No Aplica	No Aplica	No Aplica	No Aplica	No Aplica	No Aplica	104.9	15900	VERDE	55,453.00	ESTUDIANTES ANTE	VERDE

Nivel: COMPONENTE
Resumen Narrativo: ÚTILES ESCOLARES A ESTUDIANTES DE LA UNIVERSIDAD TECNOLÓGICA DE LA SIERRA HIDALGUENSE ENTREGADOS

Datos del Indicador				Meta Anual Programada			Avances Trimestrales del Indicador								Meta Anual Alcanzada		
Nombre del Indicador	Método de cálculo	Sentido del indicador	Periodo de reporte de avance de metas	Meta Absoluta	Unidad de Medida Absoluta	Meta del Indicador (%)	Trimestre 1		Trimestre 2		Trimestre 3		Trimestre 4		Meta Absoluta	Unidad de Medida Absoluta	Semáforo del Indicador
							Meta del Indicador	Semáforo	Meta del Indicador	Semáforo	Meta del Indicador	Semáforo	Meta del Indicador	Semáforo			
PORCENTAJE DE ESTUDIANTES CON ÚTILES ESCOLARES ENTREGADOS	PECUE= (ECUEE/TEM)*100	ASCENDENTE	Trimestral	2,500.00	ESTUDIANTES ANTES	100.00	0.00000	SIN REPORTAR	0.0000	SIN REPORTAR	100.0000	VERDE	0.00000	VERDE	2,500.00	ESTUDIANTES ANTES	VERDE

Unidad Técnica de Evaluación del Desempeño
Reporte de Avance de Indicadores de Nivel Gestión
Ejercicio Fiscal 2020

Unidad Responsable: 40 - Organismos Descentralizados
Unidad Presupuestal: 48 - Universidad Tecnológica de la Sierra Hidalguense

Nivel: ACTIVIDAD
Resumen Narrativo: ADQUISICIÓN DE PAQUETES DE ÚTILES ESCOLARES PARA ESTUDIANTES DE LA SIERRA HIDALGUENSE

Datos del Indicador				Meta Anual Programada		Avances Trimestrales del Indicador								Meta Anual Alcanzada			
						Trimestre 1		Trimestre 2		Trimestre 3		Trimestre 4					
Nombre del indicador	Método de cálculo	Sentido del indicador	Periodo de reporte de avance de metas	Meta Absoluta	Unidad de Medida Absoluta	Meta del Indicador (%)	Meta del Indicador	Semáforo	Meta del Indicador	Semáforo	Meta del Indicador	Semáforo	Meta del Indicador	Semáforo	Meta Absoluta	Unidad de Medida Absoluta	Semáforo del Indicador
PORCENTAJE DE PAQUETES DE ÚTILES ESCOLARES ADQUIRIDOS	PPUEA= (TPUEA/TPUEE)*100	ASCENDENTE	Trimestral	2,500.00	ESTUDIANTES ANTES	100.00	0.00000	SIN REPORTE	0.0000	SIN REPORTE	100.0000	VERDE	0.0000	VERDE	2,500.00	ESTUDIANTES ANTES	VERDE

Nota: La Meta Anual alcanzada se actualizará con los datos reportados de la Cuenta Pública